


MULTI, MICRA et SYNCRA NANO

Pompes de circulation

pour bassins jusqu'à 10 m³



1 ● CARACTÉRISTIQUES GÉNÉRALES

- **MULTI, MICRA et SYNCRA NANO** sont des pompes de circulation pour vasques, fontaines, aquariums et tous types de bassins jusqu'à 10000 litres.
- Pompes submersibles à moteur synchrone à aimant permanent.
- Câble d'alimentation = 1,5 mètre (2 fils + prise pour utilisation intérieure).
- Préchambre pour prise en charge d'un tuyau d'arrivée d'eau sur pompes **MULTI**.

2 ● CARACTÉRISTIQUES TECHNIQUES

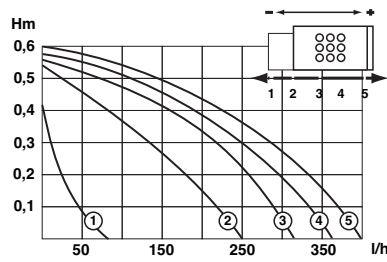
TYPE	Code	Caractéristiques
SYNCRA NANO	070005	<ul style="list-style-type: none"> ● Convient pour aquarium d'eau douce ou d'eau de mer. ● 230 V Mono - 2,8 watts - 0,01A. ● Débit maxi : 350 litres/heure. ● Hauteur maxi : 0,50 m. ● Kit pour fonctionnement non immergé fourni. ● Raccordements tuyaux souples de Ø interne 12 mm.
MICRA	070010	<ul style="list-style-type: none"> ● Pompe munie d'un filtre en éponge interchangeable. ● Raccordement à tuyaux rigides de Ø interne 13 mm, ou tuyaux souples de Ø interne 12 mm (adaptateur fourni). ● Débit maxi : 400 litres/heure. ● 230 V mono - 5 watts - 0,04 A. ● Hauteur maxi : 0,60 m. ● Débit maxi : 400 litres/heure.
MULTI 800	070115	<ul style="list-style-type: none"> ● Débit maxi : 800 litres/heure. ● Sortie Ø 13 mm non filetée. ● Préchambre Ø 13 mm filetée livrée avec la pompe. ● 230 V mono - 13 watts - 0,1 A. ● Obligatoirement immergée.
MULTI 1300	070116	<ul style="list-style-type: none"> ● Débit maxi : 1 300 litres/heure. ● Sortie filetée : M 1/2". ● Préchambre filetée M 1/2" livrée avec la pompe. ● 230 V mono - 20 watts - 0,20 A.
MULTI 2500	070120	<ul style="list-style-type: none"> ● Débit maxi : 2 500 litres/heure. ● Sortie filetée : M 1". ● Préchambre filetée M 1" livrée avec la pompe. ● 230 V mono - 55 watts - 0,51 A.
MULTI 4000	070125	<ul style="list-style-type: none"> ● Débit maxi : 4 000 litres/heure. ● Sortie filetée : M 1". ● Préchambre filetée M 1" livrée avec la pompe. ● 230 V mono - 67 watts - 0,64 A.
MULTI 5800	070127	<ul style="list-style-type: none"> ● Débit maxi : 5 800 litres/heure. ● Sortie filetée : M 1". ● Équipe groupe KORAL BLUE 25 ● 230 V mono - 90 watts - 0,8 A.

2 • CARACTÉRISTIQUES TECHNIQUES (suite)

SYNCRA NANO

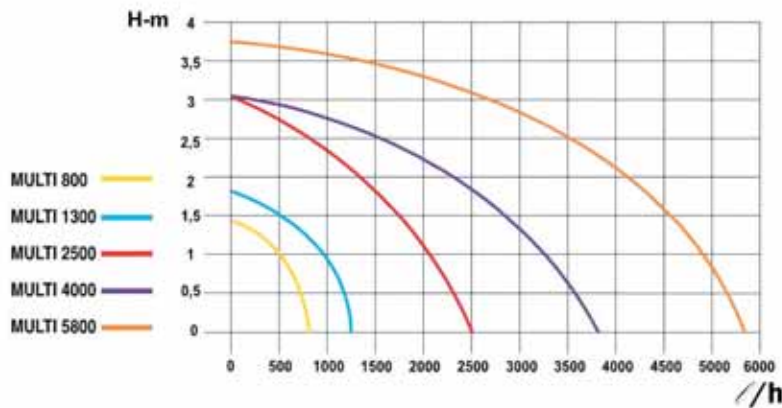


MICRA



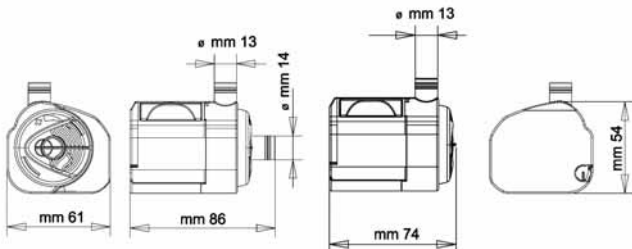
Poids = 0,3 Kg

MULTI



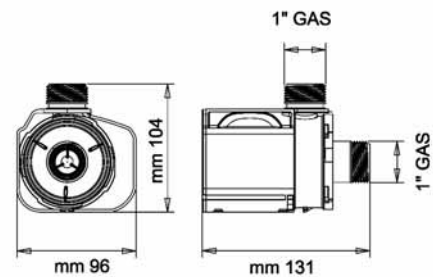
MULTI 800

Poids = 0,4 Kg



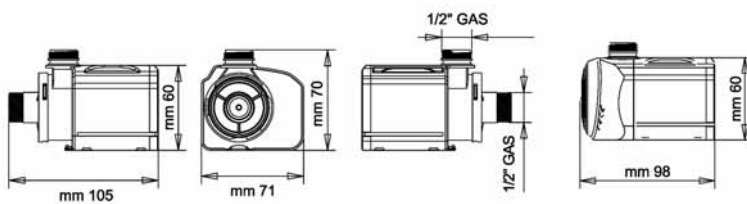
MULTI 2500 - 4000

Poids = 1,1 Kg



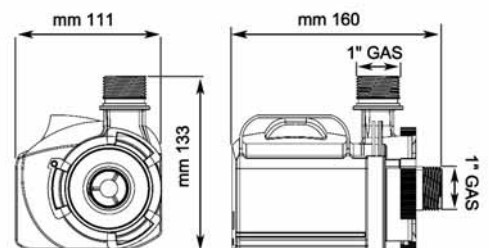
MULTI 1300

Poids = 0,6 Kg



MULTI 5800

Poids = 2,3 Kg



JETLY

DISTRIBUÉ PAR