

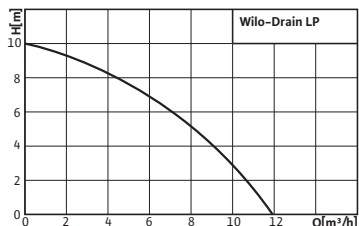
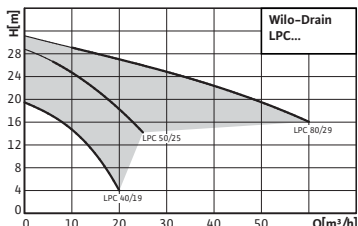


Drainage

Pompes pour eaux usées auto-amorçantes

Aperçu de la gamme

Gamme	Wilo-Drain LP	Wilo-Drain LPC
Photo produit		
Courbe caractéristique		
Construction	Pompe pour eaux claires et usées auto-amorçante	Pompe pour eaux claires et usées auto-amorçante
Domaines d'application	Transport des eaux claires et usées pour <ul style="list-style-type: none"> • les étangs • l'arrosage/l'irrigation par ruissellement des jardins et des espaces verts • le drainage mobile 	Transport des eaux claires et usées avec peu de matières solides pour <ul style="list-style-type: none"> • les fouilles et les étangs • l'arrosage/l'irrigation par ruissellement des jardins et des espaces verts • le drainage de l'eau d'infiltration • le drainage mobile
H _{max}	10 m	29 m
Q _{max}	12 m ³ /h	71 m ³ /h
Particularités/Avantages du produit	<ul style="list-style-type: none"> • Sécurité de fonctionnement élevée • Maniement aisé • Utilisation facile 	<ul style="list-style-type: none"> • Longue durée de vie • Construction solide • Maniement aisé • Utilisation facile • Entretien facile • Utilisation mobile et flexible
Pour de plus amples informations	Catalogue Wilo en ligne sur www.wilo.be	Catalogue Wilo en ligne sur www.wilo.be