


Tubes radiants

GAZ

Gamme TRG

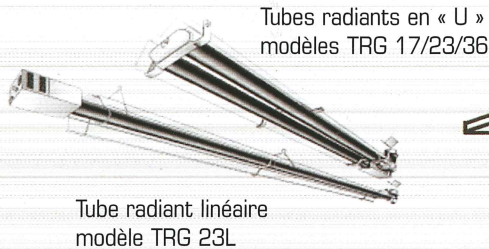


Grand confort même dans bâtiment peu ou pas isolé

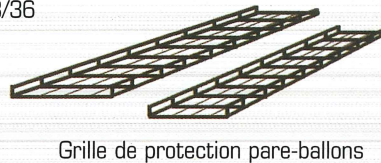


Les modèles TRG sont des tubes rayonnants gaz (propane ou naturel) permettant de chauffer par rayonnement infrarouge les corps exposés sans réchauffement de l'air ambiant.


- Le tube émetteur est en acier haute température de fort diamètre et favorise une diffusion homogène. Le coude fonte est facilement démontable, permettant une maintenance aisée.
- Les réflecteurs ont une forme particulière pour optimiser le rayonnement. L'utilisation de l'acier aluminé a permis de concilier la rigidité et un haut niveau de rayonnement constant dans le temps.
- L'extracteur, protégé par un carter, se compose d'une turbine traitée anti-corrosion, d'un moteur avec hélice de refroidissement de l'axe turbine/moteur et d'une sortie de cheminée Ø 111 mm.
- Le brûleur aluminium enfermé dans un caisson indépendant permet de minimiser les contraintes thermiques. Il est muni d'une mono-électrode, d'une double électrovanne, d'une sonde d'ionisation et d'un boîtier de contrôle.



Tubes radiants en « U » modèles TRG 17/23/36



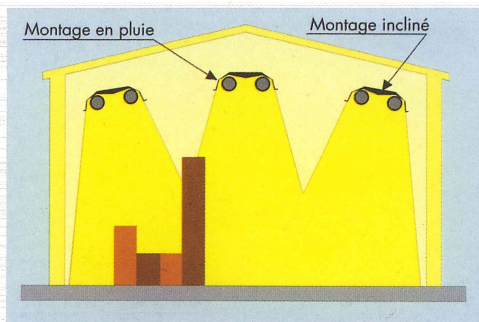
Régulation 1 zone



Thermostat à températures résultantes

U.M.	Puissance thermique kW / Kcal	Hauteur installation mini / maxi m	Degré inclinaison maxi °	Consomm. gaz naturel G20/G25 m3/h	Consomm. propane kg/h	Puissance électrique Watt	Sortie des fumées Ø mm	Dimensions L/h mm	Poids kgs
TRG 17	17 / 14620	3.5 / 6	30	1.59 / 1.85	1.17	95	111	5094x512x165	70
TRG 23	23 / 19780	4 / 7	30	2.17 / 2.52	1.60	95	111	5094x512x165	70
TRG 23 L	23 / 19780	4 / 5	30	2.17 / 2.52	1.60	95	111	9986x380x165	70
TRG 36	36 / 30960	5 / 9	30	3.44 / 4.00	2.54	115	111	6470x512x165	95

Principe d'installation de radiants



Surface éclairé

HT d'accrochage m	Montage STR 17 / 23		Montage STR 23 L		Montage STR 36	
	en pluie	incliné	en pluie	incliné	en pluie	incliné
4	7.6 x 5.6	7.6 x 6.4	12 x 9.2	12 x 11.2	/	/
5	9.5 x 7	9.5 x 8	15 x 11.5	15 x 14	10.6 x 10	10.6 x 11.3
6	11.4 x 8.4	11.4 x 9.6	/	/	12.4 x 12	12.4 x 13.5
7	13.3 x 9.8	11.2 x 13.3	/	/	14.3 x 14	14.3 x 15.8
8	/	/	/	/	16.2 x 16	16.2 x 18
9	/	/	/	/	18.1 x 18	18.1 x 20.3