

e-NSC

Pompes monocellulaires à haut rendement normalisées

APPLICATIONS

- Adduction d'eau
- Chauffage, ventilation et climatisation
- Surpression, irrigation
- Machines pour le lavage industriel
- Piscines
- Refroidissement industriel
- Industrie, Traitement de l'eau
- Installations de filtration



CARACTÉRISTIQUES

- Débit : jusqu'à 640 m³/h (2 pôles) et 1800 m³/h (4 pôles)
- Hauteur manométrique : jusqu'à 150 m (2 pôles) et 100 m (4 pôles)
- Pression maximale de service : 16 bar
- Constructions possibles :
 - NSCE : monobloc avec arbre long
 - NSCS : monobloc avec moteur normalisé
 - NSCF : sur châssis avec accouplement sans spacer
 - NSCC : sur châssis avec accouplement avec spacer (nous consulter)
- Température du liquide pompé :
 - 25°C à +120°C (en standard)
 - 25°C à +140°C (en option)
- Corps de pompe : fonte.
 - Dès DN65, option Inox 316 et Inox Duplex
- Roue :
 - Inox jusqu'au DN50 inclus
 - Fonte à partir du DN65. Option Bronze, Inox, Inox Duplex
- Garniture mécanique standard :
 - Carbone / Carbure de Silicium / EPDM
- Puissance : de 1,1 kW à 200 kW (2 pôles), de 0,25 kW à 315 kW (4 pôles)
- Moteur : IE3 pour toutes les puissances
 - Alimentation : Monophasée et Triphasée 50 Hz
 - Isolation : classe F - Protection : IP 55
- Option variation de vitesse avec Hydrovar®



Avantages produit

- ▷ Rendement élevé
- ▷ Longue durée de vie et entretien facile
- ▷ Construction Back pull out pour extraction de la partie mobile sans dépose de la volute
- ▷ Economies d'énergie supplémentaires avec un variateur de vitesse (version e-NSC...H)
- ▷ Souplesse d'utilisation grâce à de multiples configurations de construction
- ▷ Large plage de température
- ▷ Certification ACS pour une utilisation en eau potable



web

e-NSC
Code d'identification

N S C F 1 5 0 - 4 0 0 / 1 1 0 0 A / W 4 5 V C C 4

Type de pompe [3 chiffres]
[NSC] = aspiration axiale

Accouplement [1 chiffre]
[] = arbre nu
[E] = monobloc moteur arbre long
[S] = monobloc moteur normalisé
[F] = sur châssis accouplement sans spacer
[C] = sur châssis accouplement avec spacer
[2] = arbre long deux roues

Fonctionnement du moteur [1 chiffre]
[] = moteur asynchrone standard
[H] = avec Hydrovar
[X] = autres types de moteur

Taille de la pompe [6 à 7 chiffres]
Diamètre de refoulement - diamètre nominal roue p. ex. 32-160, 100-315

Puissance du moteur [2 à 4 chiffres]
kW x 10 ou
D + diamètre de roue réel (mm)
(version arbre nu)

Rognage de roue spécifique [1 chiffre]
[A ou B] = Rognage diamètre moyen qui ne maximise pas la puissance du moteur
[X] = Rognage diamètre moyen qui répond au point de fonctionnement demandé par le client

Type de moteur [2 chiffres]
[/P] = PLM
[/S] = SM
[/W] = Weg
[/X] = Autres

N° de pôles [1 chiffre]
[2] = 2 pôles
[4] = 4 pôles

Tension électrique + Fréquence [2 chiffres]
50 Hz
5H = 1x220-240 V
5R = 3x220-240/380-415 V
5V = 3x380-415/660-690 V
5P = 3x200-208/346-360 V
5S = 3x255-265/440-460 V
5T = 3x290-300/500-525 V
5W = 3x440-460/- V

60 Hz
6F = 1x220-230 V
6E = 1x200-210 V
6P = 3x220-230/380-400 V
6R = 3x255-277/440-480 V
6V = 3x440-480/- V
6U = 3x380-400/660-690 V
6N = 3x200-208/346-360 V
6T = 3x330-346/575-600 V

Garniture mécanique + config. joint torique [1 chiffre]
[4] = SiC/Carbone/EPDM
[2] = SiC/ Carbone/FKM*
[Z] = SiC/SiC/EPDM
[W] = SiC/SiC/FKM*
[L..] = Carbure de tungstène/carbone imprégné de métal/EPDM
[U..] = Carbure de tungstène/carbone imprégné de métal/FKM*

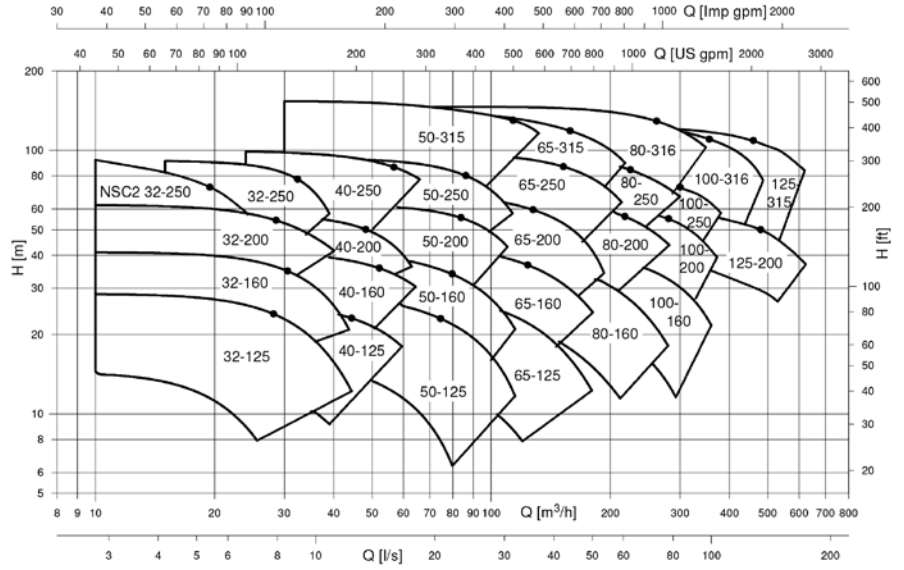
Matériau roue [1 chiffre]
[C] = Fonte
[S] = Acier inoxydable
[B] = Bronze
[N] = Acier inoxydable moulé (1.4408)
[R] = Duplex (1.4517)

Matériau corps [1 chiffre]
[C] = Fonte
[D] = Fonte ductile
[N] = Acier inoxydable (1.4408)
[R] = Duplex (1.4517)

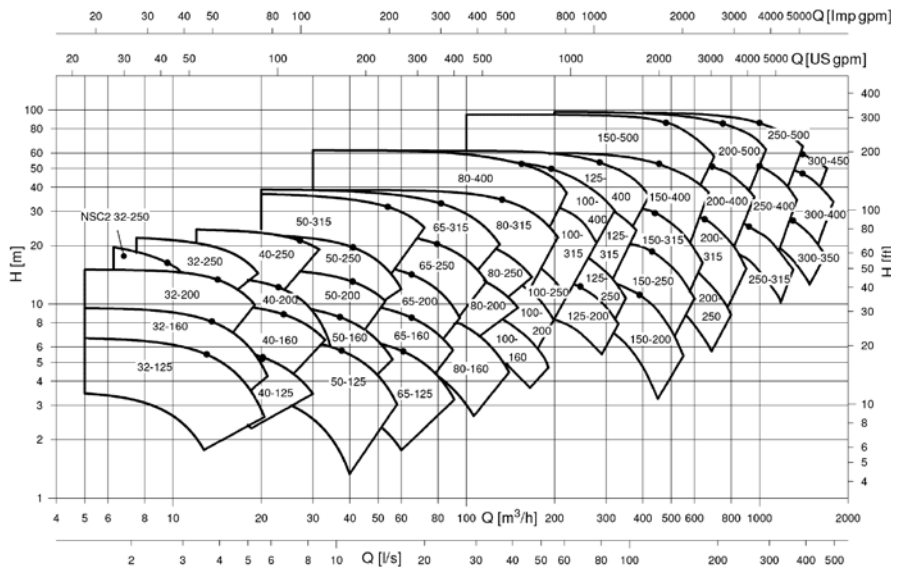
* FPM (ancienne ISO), FKM (ASTM et nouvelle ISO)

CARACTÉRISTIQUES DE FONCTIONNEMENT

Version 2 pôles

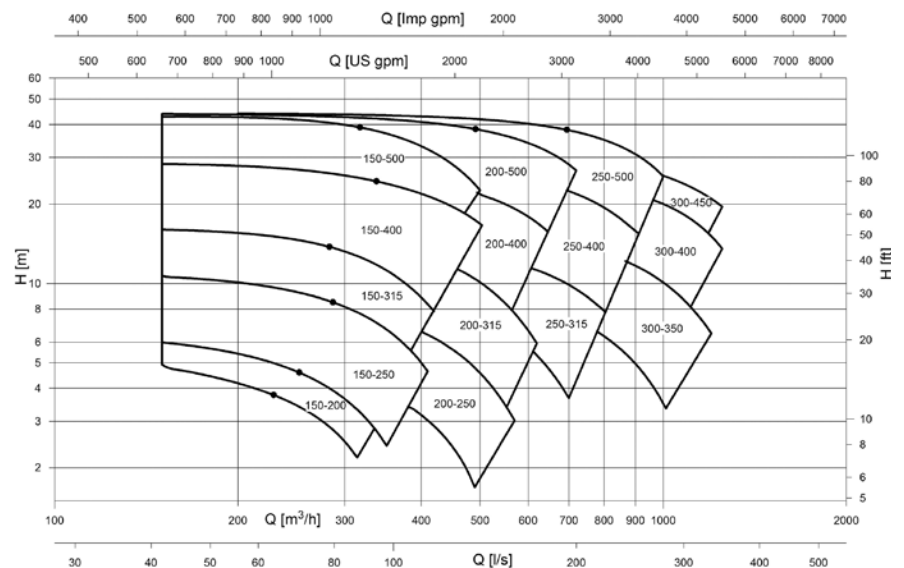


Version 4 pôles



Version 6 pôles

Prix sur consultation



RÉFÉRENCES ET PRIX

NSCE - Pompes monocellulaires monobloc - 2900 tr/min - Moteur spécial arbre long

Modèle	Référence	Prix € H.T.	Orifices		Puissance kW	Poids kg	Cale sous Pompe Quantité x Repère	Cale sous Moteur Quantité x Repère
			asp	ref				
Monophasé : 1 x 230 - Code tension 5H								
NSCE 32-125/11/S25HCS4	101840900	1169,00	50	32	1,1	31	-	-
NSCE 32-125/15/S25HCS4	101840910	1193,00	50	32	1,5	32	-	-
NSCE 32-125/22/P25HCS4	101840920	1207,00	50	32	2,2	36	-	-
NSCE 32-160/22/P25HCS4	101840940	1295,00	50	32	2,2	38	-	-
NSCE 40-125/15/S25HCS4	101840960	1325,00	65	40	1,5	33	-	-
NSCE 40-125/22/P25HCS4	101840970	1337,00	65	40	2,2	37	-	-
Triphasé : 3 x 230 (Δ) / 400 (Y) V jusqu'à 3 kW inclus - Code tension 5R / Triphasé : 3 x 400 (Δ) / 690 (Y) V à partir de 4 kW - Code tension 5V								
NSCE 32-125/11/S25RCS4	101840000	1169,00	50	32	1,1	29	-	-
NSCE 32-125/15/S25RCS4	101840010	1193,00	50	32	1,5	30	-	-
NSCE 32-125/22/P25RCS4	101840020	1207,00	50	32	2,2	34	-	-
NSCE 32-125/30/P25RCS4	101840030	1349,00	50	32	3	38	-	-
NSCE 32-160/22/P25RCS4	101840050	1295,00	50	32	2,2	36	-	-
NSCE 32-160/30/P25RCS4	101840060	1463,00	50	32	3	39	-	-
NSCE 32-160/40/P25VCS4	101840070	1593,00	50	32	4	42	-	-
NSCE 32-160/55/P25VCS4	101840080	1623,00	50	32	5,5	50	-	-
NSCE 32-200/30/P25RCS4	101840100	1447,00	50	32	3	39	-	-
NSCE 32-200/40/P25VCS4	101840110	1725,00	50	32	4	49	-	-
NSCE 32-200/55/P25VCS4	101840120	1974,00	50	32	5,5	56	-	-
NSCE 32-200/75/P25VCS4	101840130	2126,00	50	32	7,5	73	-	-
NSC2 32-250/55/P25VCS4*	101840871	2566,00	Rp 2"	Rp 1" 1/4	5,5	95	-	-
NSC2 32-250/75/P25VCS4*	101840881	2714,00	Rp 2"	Rp 1" 1/4	7,5	106	-	-
NSCE 32-250/92/P25VCS4	101840160	2797,00	50	32	9,2	86	-	-
NSCE 32-250/110/P25VCS4	101840170	2797,00	50	32	11	91	-	-
NSCE 32-250/150/P25VCS4	101840180	3079,00	50	32	15	128	-	2 x M1
NSCE 40-125/15/S25RCS4	101840200	1325,00	65	40	1,5	31	-	-
NSCE 40-125/22/P25RCS4	101840210	1337,00	65	40	2,2	35	-	-
NSCE 40-125/30/P25RCS4	101840220	1493,00	65	40	3	39	-	-
NSCE 40-125/40/P25VCS4	101840230	1628,00	65	40	4	42	-	-
NSCE 40-160/30/P25RCS4	101840250	1548,00	65	40	3	35	-	-
NSCE 40-160/40/P25VCS4	101840260	1644,00	65	40	4	44	-	-
NSCE 40-160/55/P25VCS4	101840270	1893,00	65	40	5,5	54	-	-
NSCE 40-160/75/P25VCS4	101840280	2105,00	65	40	7,5	71	-	-
NSCE 40-200/55/P25VCS4	101840300	1983,00	65	40	5,5	57	-	-
NSCE 40-200/75/P25VCS4	101840310	2188,00	65	40	7,5	74	-	-
NSCE 40-200/92/P25VCS4	101840320	2733,00	65	40	9,2	80	-	-
NSCE 40-200/110/P25VCS4	101840330	2733,00	65	40	11	84	-	-
NSCE 40-250/92/P25VCS4	101840350	2785,00	65	40	9,2	95	-	-
NSCE 40-250/110/P25VCS4	101840360	2785,00	65	40	11	95	-	-
NSCE 40-250/150/P25VCS4	101840370	3039,00	65	40	15	131	-	2 x M1
NSCE 40-250/185/P25VCS4	101840380	3247,00	65	40	18,5	141	-	2 x M1
NSCE 40-250/220/P25VCS4	101840390	3694,00	65	40	22	150	-	2 x M1
NSCE 50-125/30/P25RCS4	101840400	1599,00	65	50	3	42	-	-
NSCE 50-125/40/P25VCS4	101840410	1704,00	65	50	4	45	-	-
NSCE 50-125/55/P25VCS4	101840420	1983,00	65	50	5,5	59	-	-
NSCE 50-125/75/P25VCS4	101840430	2122,00	65	50	7,5	76	-	-
NSCE 50-160/55/P25VCS4	101840450	2022,00	65	50	5,5	73	-	-
NSCE 50-160/75/P25VCS4	101840460	2195,00	65	50	7,5	77	-	-
NSCE 50-160/92/P25VCS4	101840470	2783,00	65	50	9,2	83	-	-
NSCE 50-160/110/P25VCS4	101840480	2783,00	65	50	11	87	-	-
NSCE 50-200/92/P25VCS4	101840500	2958,00	65	50	9,2	87	-	-
NSCE 50-200/110/P25VCS4	101840510	2958,00	65	50	11	87	-	-
NSCE 50-200/150/P25VCS4	101840520	3145,00	65	50	15	126	-	-
NSCE 50-200/185/P25VCS4	101840530	3361,00	65	50	18,5	136	-	-
NSCE 50-250/150/P25VCS4	101840550	3252,00	65	50	15	125	-	2 x M1
NSCE 50-250/185/P25VCS4	101840560	3472,00	65	50	18,5	142	-	2 x M1
NSCE 50-250/220/P25VCS4	101840570	3973,00	65	50	22	151	-	2 x M1
NSCE 65-125/40/P25VCC4	101840600	1784,00	80	65	4	56	-	-
NSCE 65-125/55/P25VCC4	101840610	2054,00	80	65	5,5	65	-	-
NSCE 65-125/75/P25VCC4	101840620	2265,00	80	65	7,5	82	-	-
NSCE 65-125/92/P25VCC4	101840630	2875,00	80	65	9,2	88	-	-
NSCE 65-125/110/P25VCC4	101840640	2875,00	80	65	11	88	-	-
NSCE 65-160/75/P25VCC4	101840660	2369,00	80	65	7,5	90	-	-
NSCE 65-160/92/P25VCC4	101840670	2959,00	80	65	9,2	91	-	-
NSCE 65-160/110/P25VCC4	101840680	2960,00	80	65	11	96	-	-
NSCE 65-160/150/P25VCC4	101840690	3094,00	80	65	15	133	-	-
NSCE 65-160/185/P25VCC4	101840700	3300,00	80	65	18,5	143	-	-
NSCE 65-200/110/P25VCC4	101840710	3125,00	80	65	11	101	-	-
NSCE 65-200/150/P25VCC4	101840720	3320,00	80	65	15	138	-	2 x M1
NSCE 65-200/185/P25VCC4	101840730	3529,00	80	65	18,5	148	-	2 x M1
NSCE 65-200/220/P25VCC4	101840740	3985,00	80	65	22	157	-	2 x M1
NSCE 80-160/110/P25VCC4	101840820	3127,00	100	80	11	110	-	-
NSCE 80-160/150/P25VCC4	101840830	3282,00	100	80	15	147	-	2 x M1
NSCE 80-160/185/P25VCC4	101840840	3488,00	100	80	18,5	157	-	2 x M1
NSCE 80-160/220/P25VCC4	101840850	4114,00	100	80	22	166	-	2 x M1

* NSC2 = pompes bicellulaires, à 2 étages

1 cale M1 sous chaque pied du moteur

NSCE - Pompes monocellulaires monobloc - 1450 tr/min - Moteur spécial arbre long

Pompes de surface

Modèle	Référence	Prix € H.T.	Orifices		Puissance kW	Poids kg	Cale sous Pompe Quantité x Repère	Cale sous Moteur Quantité x Repère
			asp	ref				
Triphasé : 3 x 230 (Δ) / 400 (Y) V jusqu'à 3 kW inclus - Code tension 5R / Triphasé : 3 x 400 (Δ) / 690 (Y) V à partir de 4 kW - Code tension 5V								
NSCE 32-125/02B/S45RCS4	101843000	1113,00	50	32	0,25	25	-	-
NSCE 32-125/02A/S45RCS4	101843010	1113,00	50	32	0,25	25	-	-
NSCE 32-125/02/S45RCS4	101843020	1113,00	50	32	0,25	25	-	-
NSCE 32-125/03/S45RCS4	101843030	1166,00	50	32	0,37	25	-	-
NSCE 32-160/02/S45RCS4	101843050	1186,00	50	32	0,25	26	-	-
NSCE 32-160/03/S45RCS4	101843060	1186,00	50	32	0,37	26	-	-
NSCE 32-160/05A/S45RCS4	101843070	1220,00	50	32	0,55	28	-	-
NSCE 32-160/05/S45RCS4	101843080	1253,00	50	32	0,55	28	-	-
NSCE 32-200/05A/S45RCS4	101843100	1225,00	50	32	0,55	35	-	-
NSCE 32-200/05/S45RCS4	101843110	1286,00	50	32	0,55	35	-	-
NSCE 32-200/07/X45RCS4	101843120	1328,00	50	32	0,75	36	-	-
NSCE 32-200/11/P45RCS4	101843130	1358,00	50	32	1,1	42	-	-
NSC2 32-250/11A/P45RCS4*	101843871	1906,00	Rp 2"	Rp 1" 1/4	0,75	74	-	-
NSC2 32-250/11/P45RCS4*	101843881	1989,00	Rp 2"	Rp 1" 1/4	1,1	74	-	-
NSCE 32-250/15B/P45RCS4	101843150	1509,00	50	32	1,5	51	-	-
NSCE 32-250/15A/P45RCS4	101843160	1509,00	50	32	1,5	51	-	-
NSCE 32-250/15/P45RCS4	101843170	1596,00	50	32	1,5	51	-	-
NSCE 32-250/22/P45RCS4	101843180	1712,00	50	32	2,2	61	-	-
NSCE 40-125/02A/S45RCS4	101843200	1279,00	65	40	0,25	26	-	-
NSCE 40-125/02/S45RCS4	101843210	1279,00	65	40	0,25	26	-	-
NSCE 40-125/03/S45RCS4	101843220	1312,00	65	40	0,37	26	-	-
NSCE 40-125/05/S45RCS4	101843230	1349,00	65	40	0,55	28	-	-
NSCE 40-160/03/S45RCS4	101843250	1333,00	65	40	0,37	28	-	-
NSCE 40-160/05/S45RCS4	101843260	1365,00	65	40	0,55	30	-	-
NSCE 40-160/07/X45RCS4	101843270	1388,00	65	40	0,75	34	-	-
NSCE 40-160/11/P45RCS4	101843280	1466,00	65	40	1,1	40	-	-
NSCE 40-200/07/X45RCS4	101843300	1350,00	65	40	0,75	36	-	-
NSCE 40-200/11/P45RCS4	101843310	1486,00	65	40	1,1	42	-	-
NSCE 40-200/15A/P45RCS4	101843320	1486,00	65	40	1,5	42	-	-
NSCE 40-200/15/P45RCS4	101843330	1486,00	65	40	1,5	45	-	-
NSCE 40-250/15A/P45RCS4	101843350	1487,00	65	40	1,5	54	-	-
NSCE 40-250/15/P45RCS4	101843360	1596,00	65	40	1,5	54	-	-
NSCE 40-250/22A/P45RCS4	101843370	1596,00	65	40	1,5	54	-	-
NSCE 40-250/22/P45RCS4	101843380	1742,00	65	40	2,2	64	-	-
NSCE 40-250/30/P45RCS4	101843390	1759,00	65	40	3	68	-	-
NSCE 50-125/03/S45RCS4	101843400	1344,00	65	50	0,37	29	-	-
NSCE 50-125/05/S45RCS4	101843410	1376,00	65	50	0,55	31	-	-
NSCE 50-125/07/X45RCS4	101843420	1393,00	65	50	0,75	35	-	-
NSCE 50-125/11/P45RCS4	101843430	1438,00	65	50	1,1	41	-	-
NSCE 50-160/07/X45RCS4	101843450	1438,00	65	50	0,75	43	-	-
NSCE 50-160/11A/P45RCS4	101843460	1450,00	65	50	1,1	45	-	-
NSCE 50-160/11/P45RCS4	101843470	1450,00	65	50	1,1	45	-	-
NSCE 50-160/15/P45RCS4	101843480	1450,00	65	50	1,5	48	-	-
NSCE 50-200/15A/P45RCS4	101843500	1506,00	65	50	1,5	48	-	-
NSCE 50-200/15/P45RCS4	101843510	1535,00	65	50	1,5	48	-	-
NSCE 50-200/22A/P45RCS4	101843520	1581,00	65	50	2,2	58	-	-
NSCE 50-200/22/P45RCS4	101843530	1581,00	65	50	2,2	58	-	-
NSCE 50-250/22A/P45RCS4	101843550	1697,00	65	50	2,2	65	-	-
NSCE 50-250/22/P45RCS4	101843560	1697,00	65	50	2,2	65	-	-
NSCE 50-250/30/P45RCS4	101843570	1725,00	65	50	3	69	-	-
NSCE 50-250/40/P45VCS4	101843580	1852,00	65	50	4	88	-	-
NSCE 65-125/05/S45RCC4	101843600	1350,00	80	65	0,55	40	-	-
NSCE 65-125/07/X45RCC4	101843610	1422,00	80	65	0,75	44	-	-
NSCE 65-125/11/P45RCC4	101843620	1484,00	80	65	1,1	50	-	-
NSCE 65-125/15/P45RCC4	101843640	1515,00	80	65	1,5	53	-	-
NSCE 65-160/15B/P45RCC4	101843660	1445,00	80	65	1,5	55	-	-
NSCE 65-160/15A/P45RCC4	101843670	1445,00	80	65	1,5	55	-	-
NSCE 65-160/15/P45RCC4	101843680	1439,00	80	65	1,5	55	-	-
NSCE 65-160/22A/P45RCC4	101843690	1534,00	80	65	2,2	65	-	-
NSCE 65-160/22/P45RCC4	101843700	1534,00	80	65	2,2	65	-	-
NSCE 65-200/15/P45RCC4	101843710	1719,00	80	65	1,5	58	-	-
NSCE 65-200/22A/P45RCC4	101843720	1777,00	80	65	2,2	68	-	-
NSCE 65-200/22/P45RCC4	101843730	1777,00	80	65	2,2	68	-	-
NSCE 65-200/30/P45RCC4	101843740	1839,00	80	65	3	71	-	-
NSCE 65-200/40/P45VCC4	101843750	2011,00	80	65	4	90	-	-
NSCE 80-160/15/P45RCC4	101843820	1687,00	100	80	1,5	65	-	-
NSCE 80-160/22A/P45RCC4	101843830	1778,00	100	80	1,5	75	-	-
NSCE 80-160/22/P45RCC4	101843840	1778,00	100	80	2,2	75	-	-
NSCE 80-160/30/P45RCC4	101843850	1801,00	100	80	3	78	-	-

* NSC2 = pompes bicellulaires, à 2 étages

Cales pour pompe NSCE 2900 tr/min

Modèle	Référence	Prix € H.T.	Dimensions
M1	161407670	91,80	Cale pompe NSC - ESH - H20 X LON304 X LAR50 MM

NSCS - Pompes monocellulaires monobloc - 2900 tr/min - Moteur normalisé

Modèle	Référence	Prix € H.T.	Orifices		Puissance kW	Poids kg	Cale sous Pompe Quantité x Repère	Cale sous Moteur Quantité x Repère
			asp	ref				
Triphasé : 3 x 230 (Δ) / 400 (Y) V jusqu'à 3 kW inclus - Code tension 5R / Triphasé : 3 x 400 (Δ) / 690 (Y) V à partir de 4 kW - Code tension 5V								
NSCS 32-125/11/S25RCS4	101841000	1299,00	50	32	1,1	33	-	-
NSCS 32-125/15/S25RCS4	101841010	1325,00	50	32	1,5	34	-	-
NSCS 32-125/22/P25RCS4	101841020	1341,00	50	32	2,2	38	-	-
NSCS 32-125/30/P25RCS4	101841030	1498,00	50	32	3	43	2 x P1	-
NSCS 32-160/22/P25RCS4	101841050	1439,00	50	32	2,2	40	-	-
NSCS 32-160/30/P25RCS4	101841060	1625,00	50	32	3	44	-	-
NSCS 32-160/40/P25VCS4	101841070	1770,00	50	32	4	47	-	-
NSCS 32-160/55/P25VCS4	101841080	1802,00	50	32	5,5	56	2 x P1 + 2 x P4	-
NSCS 32-200/30/P25RCS4	101841100	1607,00	50	32	3	45	-	-
NSCS 32-200/40/P25VCS4	101841110	1915,00	50	32	4	54	-	-
NSCS 32-200/55/P25VCS4	101841120	2193,00	50	32	5,5	63	-	-
NSCS 32-200/75/P25VCS4	101841130	2362,00	50	32	7,5	80	-	-
NSCS 32-250/75/P25VCS4	101841150	2782,00	50	32	7,5	82	-	-
NSCS 32-250/110A/P25VCS4	101841160	3106,00	50	32	11	86	-	2 x M1
NSCS 32-250/110/P25VCS4	101841170	3106,00	50	32	11	91	-	2 x M1
NSCS 32-250/150/P25VCS4	101841180	3421,00	50	32	15	128	-	2 x M1
NSCS 40-125/15/S25RCS4	101841200	1472,00	65	40	1,5	35	-	-
NSCS 40-125/22/P25RCS4	101841210	1484,00	65	40	2,2	39	-	-
NSCS 40-125/30/P25RCS4	101841220	1658,00	65	40	3	44	2 x P1	-
NSCS 40-125/40/P25VCS4	101841230	1809,00	65	40	4	47	2 x P1	-
NSCS 40-160/30/P25RCS4	101841250	1719,00	65	40	3	40	-	-
NSCS 40-160/40/P25VCS4	101841260	1826,00	65	40	4	49	-	-
NSCS 40-160/55/P25VCS4	101841270	2102,00	65	40	5,5	60	2 x P1 + 2 x P4	-
NSCS 40-160/75/P25VCS4	101841280	2337,00	65	40	7,5	77	2 x P4 + 2 x P4	-
NSCS 40-200/55/P25VCS4	101841300	2203,00	65	40	5,5	64	-	-
NSCS 40-200/75/P25VCS4	101841310	2429,00	65	40	7,5	81	-	-
NSCS 40-200/110A/P25VCS4	101841320	3036,00	65	40	11	115	2 x P1	2 x M1
NSCS 40-200/110/P25VCS4	101841330	3036,00	65	40	11	119	2 x P1	2 x M1
NSCS 40-250/110A/P25VCS4	101841350	3093,00	65	40	11	130	-	2 x M1
NSCS 40-250/110/P25VCS4	101841360	3093,00	65	40	11	130	-	2 x M1
NSCS 40-250/150/P25VCS4	101841370	3376,00	65	40	15	144	-	2 x M1
NSCS 40-250/185/P25VCS4	101841380	3606,00	65	40	18,5	154	-	2 x M1
NSCS 40-250/220/P25VCS4	101841390	4104,00	65	40	22	155	-	2 x M1
NSCS 50-125/30/P25RCS4	101841400	1776,00	65	50	3	47	-	-
NSCS 50-125/40/P25VCS4	101841410	1894,00	65	50	4	50	-	-
NSCS 50-125/55/P25VCS4	101841420	2203,00	65	50	5,5	65	2 x P1 + 2 x P4	-
NSCS 50-125/75/P25VCS4	101841430	2358,00	65	50	7,5	82	2 x P1 + 2 x P4	-
NSCS 50-160/55/P25VCS4	101841450	2246,00	65	50	5,5	80	-	-
NSCS 50-160/75/P25VCS4	101841460	2439,00	65	50	7,5	84	-	-
NSCS 50-160/110A/P25VCS4	101841470	3091,00	65	50	11	118	2 x P1	2 x M1
NSCS 50-160/110/P25VCS4	101841480	3091,00	65	50	11	122	2 x P1	2 x M1
NSCS 50-200/110A/P25VCS4	101841500	3285,00	65	50	11	122	2 x P1	2 x M1
NSCS 50-200/110/P25VCS4	101841510	3285,00	65	50	11	122	2 x P1	2 x M1
NSCS 50-200/150/P25VCS4	101841520	3494,00	65	50	15	139	2 x P1	2 x M1
NSCS 50-200/185/P25VCS4	101841530	3734,00	65	50	18,5	149	2 x P1	2 x M1
NSCS 50-250/150/P25VCS4	101841550	3613,00	65	50	15	138	-	2 x M1
NSCS 50-250/185/P25VCS4	101841560	3857,00	65	50	18,5	155	-	2 x M1
NSCS 50-250/220/P25VCS4	101841570	4414,00	65	50	22	166	-	2 x M1
NSCS 50-250/300/W25VCS4	101841580	5470,00	65	50	30	260	2 x P2	-
NSCS 50-315/370/W25VCC4	703740010	8162,00	65	50	37	354	-	2 x M3
NSCS 50-315/450/W25VCC4	703740020	9613,00	65	50	45	510	-	-
NSCS 50-315/550/W25VCC4	703740030	11597,00	65	50	55	592	2 x P7 + 2 x P9	2 x M2
NSCS 50-315/750/W25VCC4	703740040	14240,00	65	50	75	834	2 x P7 + 2 x P9	-
NSCS 65-125/40/P25VCC4	101841600	1982,00	80	65	4	62	-	-
NSCS 65-125/55/P25VCC4	101841610	2282,00	80	65	5,5	72	-	-
NSCS 65-125/75/P25VCC4	101841620	2516,00	80	65	7,5	90	-	-
NSCS 65-125/110A/P25VCC4	101841630	3194,00	80	65	11	95	2 x P2	2 x M1
NSCS 65-125/110/P25VCC4	101841640	3194,00	80	65	11	99	2 x P2	2 x M1
NSCS 65-160/75/P25VCC4	101841660	2631,00	80	65	7,5	122	2 x P2	2 x M1
NSCS 65-160/110A/P25VCC4	101841670	3287,00	80	65	11	126	2 x P2	2 x M1
NSCS 65-160/110/P25VCC4	101841680	3288,00	80	65	11	131	2 x P2	2 x M1
NSCS 65-160/150/P25VCC4	101841690	3437,00	80	65	15	146	2 x P2	2 x M1
NSCS 65-160/185/P25VCC4	101841700	3653,00	80	65	18,5	155	2 x P2	2 x M1
NSCS 65-200/110/P25VCC4	101841710	3471,00	80	65	11	136	-	2 x M1
NSCS 65-200/150/P25VCC4	101841720	3687,00	80	65	15	151	-	2 x M1
NSCS 65-200/185/P25VCC4	101841730	3920,00	80	65	18,5	161	-	2 x M1
NSCS 65-200/220/P25VCC4	101841740	4427,00	80	65	22	172	-	2 x M1
NSCS 65-200/300/W25VCC4	101841750	5502,00	80	65	30	290	2 x P2	-
NSCS 65-250/220/P25VCC4	101841770	4716,00	80	65	22	208	-	-
NSCS 65-250/300/W25VCC4	101841780	5031,00	80	65	30	275	-	-
NSCS 65-250/370/W25VCC4	101841790	5516,00	80	65	37	290	-	-
NSCS 65-250/450/W25VCC4	101841800	6322,00	80	65	45	435	2 x P3	-
NSCS 65-250/550/W25VCC4	101841810	7548,00	80	65	55	520	4 x P3 + 2 x P6	2 x M2

NSCS - Pompes monocellulaires monobloc - 2900 tr/min - Moteur normalisé

Modèle	Référence	Prix € H.T.	Orifices		Puissance kW	Poids kg	Cale sous Pompe Quantité x Repère	Cale sous Moteur Quantité x Repère
			asp	ref				
NSCS 65-315/550/W25VCC4	703740130	11824,00	80	65	55	599	2 x P7 + 2 x P9	2 x M2
NSCS 65-315/750/W25VCC4	703740140	14580,00	80	65	75	842	2 x P7 + 2 x P9	-
NSCS 65-315/900/W25VCC4	703740150	15130,00	80	65	90	877	2 x P7 + 2 x P9	-
NSCS 80-160/110/P25VCC4	101841820	3473,00	100	80	11	145	-	2 x M1
NSCS 80-160/150/P25VCC4	101841830	3646,00	100	80	15	160	-	2 x M1
NSCS 80-160/185/P25VCC4	101841840	3875,00	100	80	18,5	170	-	2 x M1
NSCS 80-160/220/P25VCC4	101841850	4571,00	100	80	22	181	-	2 x M1
NSCS 80-200/220/P25VCC4	101841870	4383,00	100	80	22	180	-	2 x M1
NSCS 80-200/300/W25VCC4	101841880	5852,00	100	80	30	280	2 x P2	-
NSCS 80-200/370/W25VCC4	101841890	6327,00	100	80	37	295	2 x P2	-
NSCS 80-200/450/W25VCC4	101841900	7406,00	100	80	45	440	2 x P2 + 2 x P5	-
NSCS 80-250/370/W25VCC4	101841920	7128,00	100	80	37	310	-	-
NSCS 80-250/450/W25VCC4	101841930	7499,00	100	80	45	450	2 x P3	-
NSCS 80-250/550/W25VCC4	101841940	8732,00	100	80	55	535	2 x P3 + 2 x P6	2 x M2
NSCS 80-250/750/W25VCC4	101841950	10990,00	100	80	75	849	2 x P3 + 2 x P6	-
NSCS 100-160/150/P25VCC4	703740301	4253,00	125	100	15	259	-	4 x M1
NSCS 100-160/185/P25VCC4	703740311	4335,00	125	100	18,5	276	-	4 x M1
NSCS 100-160/220/P25VCC4	703740321	4594,00	125	100	22	297	-	2 x M1
NSCS 100-160/300/W25VCC4	703740330	5608,00	125	100	30	369	-	-
NSCS 100-200/300/W25VCC4	703740360	5663,00	125	100	30	377	-	-
NSCS 100-200/370/W25VCC4	703740370	6196,00	125	100	37	392	-	-
NSCS 100-200/450/W25VCC4	703740380	7481,00	125	100	45	627	2 x P3	-
NSCS 100-200/550/W25VCC4	703740390	8471,00	125	100	55	696	2 x P8 + 2 x P10	2 x M2
NSCS 100-250/750/W25VCC4	703740420	10752,00	125	100	75	932	2 x P7 + 2 x P9	-
NSCS 100-250/900/W25VCC4	703740430	12054,00	125	100	90	983	2 x P7 + 2 x P9	-
NSCS 125-200/450/W25VCC4	703740460	7656,00	150	125	45	649	-	2 x M4
NSCS 125-200/550/W25VCC4	703740470	8953,00	150	125	55	718	2 x P8	2 x M2
NSCS 125-200/750/W25VCC4	703740480	10745,00	150	125	75	960	2 x P8	-
NSCS 125-200/900/W25VCC4	703740490	12054,00	150	125	90	995	2 x P8	-

Cales pour pompe NSCS 2900 tr/min

Modèle	Référence	Prix € H.T.	Dimensions	Poids kg
P1	161403210	64,90	Cale pompe NSC - H20 X LON100 X LAR50 MM	1
P2	161403230	70,20	Cale pompe NSC - H20 X LON125 X LAR70 MM	2
P3	161404380	75,60	Cale pompe NSC - H25 X LON160 X LAR80 MM	3
P4	161407550	45,50	Cale pompe NSC - H8 X LON100 X LAR50 MM	0,5
P5	161407570	86,40	Cale pompe NSC - H25 X LON125 X LAR70 MM	2
P6	161407800	120,00	Cale pompe NSC - H30 X LON160 X LAR80 MM	4
P7	768003140	32,50	Cale pompe NSC - H10 X LON160 X LAR85 MM	2
P8	768003170	125,00	Cale pompe NSC - H30 X LON160 X LAR85 MM	4
P9	768003180	142,00	Cale pompe NSC - H45 X LON160 X LAR85 MM	5
P10	768003190	152,00	Cale pompe NSC - H50 X LON160 X LAR85 MM	6
M1	161407670	91,80	Cale moteur NSC - ESH - H20 X LON304 X LAR50 MM	3
M2	161407990	147,00	Cale moteur NSC - H30 X LON467 X LAR100 MM	11
M3	768082110	164,00	Cale moteur NSC - H25 X LON370 X LAR80 MM	6
M4	768082120	180,00	Cale moteur NSC - H25 X LON412 X LAR80 MM	7

Repère de type P = cale sous la pompe - Repère de type M = cale sous le moteur
 Lorsque le nombre est de 4 pour un repère de cales, celles-ci se montent par paires sous chaque pied moteur ou pompe
 Exemple pour une NSCS 65-250/550/W25VCC4 avec :
 4 x P3 + 2 x P6 signifie qu'il faut installer sous chacun des 2 pieds de pompe
 2 cales pompe repère P3 + 1 cale pompe repère P6

NSCS - Pompes monocellulaires monobloc - 1450 tr/min - Moteur normalisé

Modèle	Référence	Prix € H.T.	Orifices		Puissance kW	Poids kg	Cale sous Pompe Quantité x Repère	Cale sous Moteur Quantité x Repère
			asp	ref				
Triphasé : 3 x 230 (Δ) / 400 (Y) V jusqu'à 3 kW inclus - Code tension 5R / Triphasé : 3 x 400 (Δ) / 690 (Y) V à partir de 4 kW - Code tension 5V								
NSCS 32-160/05A/S45RCS4	101844070	1354,00	50	32	0,55	32	-	-
NSCS 32-160/05/S45RCS4	101844080	1393,00	50	32	0,55	32	-	-
NSCS 32-200/05A/S45RCS4	101844100	1360,00	50	32	0,55	32	-	-
NSCS 32-200/05/S45RCS4	101844110	1428,00	50	32	0,55	42	-	-
NSCS 32-200/07/X45RCS4	101844120	1475,00	50	32	0,75	43	-	-
NSCS 32-200/11/P45RCS4	101844130	1508,00	50	32	1,1	50	-	-
NSCS 32-250/11A/P45RCS4	101844150	1676,00	50	32	1,1	48	-	-
NSCS 32-250/11/P45RCS4	101844160	1676,00	50	32	1,1	48	-	-
NSCS 32-250/15/P45RCS4	101844170	1774,00	50	32	1,5	51	-	-
NSCS 32-250/22/P45RCS4	101844180	1902,00	50	32	2,2	61	-	-
NSCS 40-125/05/S45RCS4	101844230	1498,00	65	40	0,55	32	-	-
NSCS 40-160/05/S45RCS4	101844260	1517,00	65	40	0,55	34	-	-
NSCS 40-160/07/X45RCS4	101844270	1541,00	65	40	0,75	38	-	-
NSCS 40-160/11/P45RCS4	101844280	1628,00	65	40	1,1	44	-	-
NSCS 40-200/07/X45RCS4	101844300	1499,00	65	40	0,75	43	-	-
NSCS 40-200/11/P45RCS4	101844310	1652,00	65	40	1,1	47	-	-
NSCS 40-200/15A/P45RCS4	101844320	1652,00	65	40	1,1	49	-	-
NSCS 40-200/15/P45RCS4	101844330	1652,00	65	40	1,5	52	-	-
NSCS 40-250/11/P45RCS4	101844350	1653,00	65	40	1,1	59	-	-
NSCS 40-250/15/P45RCS4	101844360	1774,00	65	40	1,5	63	-	-
NSCS 40-250/22A/P45RCS4	101844370	1774,00	65	40	1,5	63	-	-
NSCS 40-250/22/P45RCS4	101844380	1936,00	65	40	2,2	71	-	-
NSCS 40-250/30/P45RCS4	101844390	1954,00	65	40	3	75	-	-
NSCS 50-125/05/S45RCS4	101844410	1527,00	65	50	0,55	35	-	-
NSCS 50-125/07/X45RCS4	101844420	1547,00	65	50	0,75	39	-	-
NSCS 50-125/11/P45RCS4	101844430	1596,00	65	50	1,1	45	-	-
NSCS 50-160/07/X45RCS4	101844450	1596,00	65	50	0,75	52	-	-
NSCS 50-160/11A/P45RCS4	101844460	1612,00	65	50	1,1	52	-	-
NSCS 50-160/11/P45RCS4	101844470	1612,00	65	50	1,1	52	-	-
NSCS 50-160/15/P45RCS4	101844480	1612,00	65	50	1,5	55	-	-
NSCS 50-200/11/P45RCS4	101844500	1672,00	65	50	1,1	51	-	-
NSCS 50-200/15/P45RCS4	101844510	1704,00	65	50	1,5	55	-	-
NSCS 50-200/22A/P45RCS4	101844520	1755,00	65	50	2,2	65	-	-
NSCS 50-200/22/P45RCS4	101844530	1755,00	65	50	2,2	65	-	-
NSCS 50-250/22A/P45RCS4	101844550	1885,00	65	50	2,2	72	-	-
NSCS 50-250/22/P45RCS4	101844560	1885,00	65	50	2,2	72	-	-
NSCS 50-250/30/P45RCS4	101844570	1915,00	65	50	3	76	-	-
NSCS 50-250/40/P45VCS4	101844580	2056,00	65	50	4	95	-	-
NSCS 50-315/40/P45VCC4	703740541	4693,00	65	50	4	137	-	-
NSCS 50-315/55/P45VCC4	703740551	4783,00	65	50	5,5	145	-	-
NSCS 50-315/75/P45VCC4	703740561	4912,00	65	50	7,5	150	-	-
NSCS 50-315/110/P45VCC4	703740571	5888,00	65	50	11	172	-	1 x S8
NSCS 65-125/05/S45RCC4	101844600	1499,00	80	65	0,55	44	-	-
NSCS 65-125/07/X45RCC4	101844610	1580,00	80	65	0,75	48	-	-
NSCS 65-125/11/P45RCC4	101844620	1648,00	80	65	1,1	55	-	-
NSCS 65-125/15/P45RCC4	101844640	1682,00	80	65	1,5	58	-	-
NSCS 65-160/11A/P45RCC4	101844660	1605,00	80	65	1,1	59	-	-
NSCS 65-160/11/P45RCC4	101844670	1605,00	80	65	1,1	59	-	-
NSCS 65-160/15/P45RCC4	101844680	1599,00	80	65	1,5	62	-	-
NSCS 65-160/22A/P45RCC4	101844690	1703,00	80	65	2,2	72	-	-
NSCS 65-160/22/P45RCC4	101844700	1703,00	80	65	2,2	72	-	-
NSCS 65-200/15/P45RCC4	101844710	1909,00	80	65	1,5	65	-	-
NSCS 65-200/22A/P45RCC4	101844720	1973,00	80	65	2,2	75	-	-
NSCS 65-200/22/P45RCC4	101844730	1973,00	80	65	2,2	75	-	-
NSCS 65-200/30/P45RCC4	101844740	2043,00	80	65	3	78	-	-
NSCS 65-200/40/P45VCC4	101844750	2233,00	80	65	4	97	-	-
NSCS 65-250/30/P45RCC4	101844770	2427,00	80	65	3	98	-	-
NSCS 65-250/40/P45VCC4	101844780	2620,00	80	65	4	107	-	-
NSCS 65-250/55A/P45VCC4	101844790	3044,00	80	65	5,5	112	-	-
NSCS 65-250/55/P45VCC4	101844800	3044,00	80	65	5,5	112	-	-
NSCS 65-250/75/P45VCC4	101844810	3439,00	80	65	7,5	116	-	-
NSCS 65-315/55/P45VCC4	703740601	5113,00	80	65	5,5	153	-	-
NSCS 65-315/75/P45VCC4	703740611	5237,00	80	65	7,5	157	-	-
NSCS 65-315/110/P45VCC4	703740621	6400,00	80	65	11	179	-	1 x S8
NSCS 65-315/150/P45VCC4	703740631	6774,00	80	65	15	222	-	1 x S8
NSCS 80-160/15/P45RCC4	101844820	1873,00	100	80	1,5	72	-	-
NSCS 80-160/22A/P45RCC4	101844830	1976,00	100	80	2,2	82	-	-
NSCS 80-160/22/P45RCC4	101844840	1976,00	100	80	2,2	82	-	-
NSCS 80-160/30/P45RCC4	101844850	2000,00	100	80	3	85	-	-
NSCS 80-200/30/P45RCC4	101844870	2444,00	100	80	3	87	-	-
NSCS 80-200/40/P45VCC4	101844880	2609,00	100	80	4	109	-	-
NSCS 80-200/55A/P45VCC4	101844890	2925,00	100	80	5,5	115	-	-
NSCS 80-200/55/P45VCC4	101844900	2925,00	100	80	5,5	115	-	-

NSCS - Pompes monocellulaires monobloc - 1450 tr/min - Moteur normalisé

Pompes de surface

Modèle	Référence	Prix € H.T.	Orifices		Puissance kW	Poids kg	Cale sous Pompe Quantité x Repère	Cale sous Moteur Quantité x Repère
			asp	ref				
NSCS 80-250/55A/P45VCC4	101844920	3194,00	100	80	5,5	118	-	-
NSCS 80-250/55/P45VCC4	101844930	3194,00	100	80	5,5	118	-	-
NSCS 80-250/75/P45VCC4	101844940	3588,00	100	80	7,5	122	-	-
NSCS 80-250/110/P45VCC4	101844950	4051,00	100	80	11	185	-	4 x M1
NSCS 80-315/110A/P45VCC4	703740661	6960,00	100	80	11	193	-	1 x S9
NSCS 80-315/110/P45VCC4	703740671	7004,00	100	80	11	193	-	1 x S9
NSCS 80-315/150/P45VCC4	703740681	7436,00	100	80	15	235	-	1 x S9
NSCS 80-315/185/W45VCC4	703740690	7867,00	100	80	18,5	286	-	1 x S6
NSCS 80-315/220/W45VCC4	703740700	8190,00	100	80	22	304	-	1 x S6
NSCS 80-400/185/W45VCC4	703740730	7248,00	100	80	18,5	325	-	1 x S7
NSCS 80-400/220/W45VCC4	703740740	7476,00	100	80	22	343	-	1 x S7
NSCS 80-400/300/W45VCC4	703740750	8835,00	100	80	30	389	-	1 x S5
NSCS 80-400/370/W45VCC4	703740760	9967,00	100	80	37	547	-	1 x S2
NSCS 100-160/22A/P45RCC4	703740791	2638,00	125	100	2,2	172	-	-
NSCS 100-160/22/P45RCC4	703740801	2692,00	125	100	2,2	172	-	-
NSCS 100-160/30/P45RCC4	703740811	2758,00	125	100	3	178	-	-
NSCS 100-160/40/P45VCC4	703740821	2819,00	125	100	4	184	-	-
NSCS 100-200/40/P45VCC4	703740841	2944,00	125	100	4	170	-	-
NSCS 100-200/55/P45VCC4	703740851	3200,00	125	100	5,5	180	-	-
NSCS 100-200/75/P45VCC4	703740861	3646,00	125	100	7,5	226	-	-
NSCS 100-250/75/P45VCC4	703740891	4324,00	125	100	7,5	206	-	-
NSCS 100-250/110/P45VCC4	703740901	4793,00	125	100	11	281	-	1 x S8
NSCS 100-315/110/P45VCC4	703740931	5043,00	125	100	11	297	-	1 x S9
NSCS 100-315/150/P45VCC4	703740941	5330,00	125	100	15	304	-	1 x S9
NSCS 100-315/185/W45VCC4	703740950	5784,00	125	100	18,5	374	-	1 x S6
NSCS 100-315/220/W45VCC4	703740960	6104,00	125	100	22	392	-	1 x S6
NSCS 100-315/300/W45VCC4	703740970	7461,00	125	100	30	437	-	1 x S4
NSCS 100-400/300/W45VCC4	703741000	9209,00	125	100	30	499	-	1 x S5
NSCS 100-400/370/W45VCC4	703741010	10343,00	125	100	37	691	-	1 x S2
NSCS 100-400/450/W45VCC4	703741020	11270,00	125	100	45	719	-	1 x S2
NSCS 125-200/55/P45VCC4	703741051	3812,00	150	125	5,5	239	-	-
NSCS 125-200/75/P45VCC4	703741061	4128,00	150	125	7,5	218	-	-
NSCS 125-200/110/P45VCC4	703741071	4596,00	150	125	11	281	-	1 x S9
NSCS 125-250/110/P45VCC4	703741101	4944,00	150	125	11	286	-	1 x S9
NSCS 125-250/150/P45VCC4	703741111	5238,00	150	125	15	318	-	1 x S9
NSCS 125-315/185/W45VCC4	703741140	7125,00	150	125	18,5	410	-	1 x S7
NSCS 125-315/220/W45VCC4	703741150	7465,00	150	125	22	388	-	1 x S7
NSCS 125-315/300/W45VCC4	703741160	8956,00	150	125	30	447	-	1 x S5
NSCS 125-315/370/W45VCC4	703741170	9419,00	150	125	37	665	-	1 x S2
NSCS 125-400/370/W45VCC4	703741200	9735,00	150	125	37	713	-	1 x S3
NSCS 125-400/450/W45VCC4	703741210	10888,00	150	125	45	741	-	1 x S3
NSCS 125-400/550/W45VCC4	703741220	12542,00	150	125	55	828	-	1 x S1
NSCS 125-400/750/W45VCC4	703741230	14208,00	150	125	75	1050	-	2 x M5
NSCS 150-200/110A/P45VCC4	703741261	5260,00	200	150	11	347	-	1 x S10
NSCS 150-200/110/P45VCC4	703741271	5723,00	200	150	11	347	-	1 x S10
NSCS 150-200/150A/P45VCC4	703741281	6040,00	200	150	15	389	-	1 x S10
NSCS 150-200/150/P45VCC4	703741291	6176,00	200	150	15	381	-	1 x S10
NSCS 150-250/150/P45VCC4	703741311	6542,00	200	150	15	367	-	1 x S10
NSCS 150-250/185/W45VCC4	703741320	7143,00	200	150	18,5	438	-	1 x S7
NSCS 150-250/220/W45VCC4	703741330	7448,00	200	150	22	419	-	1 x S7
NSCS 150-250/300/W45VCC4	703741340	8972,00	200	150	30	501	-	1 x S5
NSCS 150-315/300/W45VCC4	703741370	9347,00	200	150	30	488	-	1 x S5
NSCS 150-315/370/W45VCC4	703741380	10892,00	200	150	37	699	-	1 x S2
NSCS 150-315/450/W45VCC4	703741390	11525,00	200	150	45	727	-	1 x S2
NSCS 150-400/450/W45VCC4	703741410	12863,00	200	150	45	769	-	1 x S3
NSCS 150-400/550/W45VCC4	703741420	14519,00	200	150	55	856	-	1 x S1
NSCS 150-400/750/W45VCC4	703741430	17229,00	200	150	75	1078	-	2 x M5
NSCS 150-400/900/W45VCC4	703741440	18175,00	200	150	90	1126	-	2 x M5

Cales pour pompe NSCS 1450 tr/min

Modèle	Référence	Prix € H.T.	Dimensions	Poids kg
M1	161407670	91,80	Cale moteur NSC - ESH - H20 X LON304 X LAR50 MM	3
M5	768082130	216,00	Cale moteur NSC - H35 X LON517 X LAR100 MM	15
S1	743760130	399,00	Socle moteur NSCS - H65 x LON510 x LAR640 MM	14
S2	743760170	371,00	Socle moteur NSCS - H55 x LON510 x LAR640 MM	13
S3	743760180	431,00	Socle moteur NSCS - H90 x LON510 x LAR640 MM	14
S4	743760220	323,00	Socle moteur NSCS - H50 x LON420 x LAR550 MM	10
S5	743760230	382,00	Socle moteur NSCS - H80 x LON420 x LAR550 MM	12
S6	743760290	376,00	Socle moteur NSCS - H70 x LON420 x LAR550 MM	11
S7	743760300	399,00	Socle moteur NSCS - H100 x LON420 x LAR550 MM	13
S8	743760350	366,00	Socle moteur NSCS - H65 x LON420 x LAR550 MM	11
S9	743760360	388,00	Socle moteur NSCS - H90 x LON420 x LAR550 MM	12
S10	743760370	409,00	Socle moteur NSCS - H120 x LON420 x LAR550 MM	13

Repère de type M = cale sous le moteur - Repère de type S = socle sous le moteur - Les socles (repère S) incluent les fixations de la pompe sur le socle. Lorsque le nombre est de 4 pour un repère de cales, celles-ci se montent par paires sous chaque pied moteur ou pompe. Exemple pour une NSCS 80-250/110/P45VCC4 avec : 4 x M1 signifie qu'il faut installer sous chacun des 2 pieds du moteur 2 cales moteur repère M1

NSCF - Pompes monocellulaires sur châssis - 2900 tr/min - Avec accouplement sans spacer

Modèle	Référence	Prix € H.T.	Orifices		Puissance kW	Poids kg
			asp	ref		
Triphasé : 3 x 230 (Δ) / 400 (Y) V jusqu'à 3 kW inclus - Code tension 5R						
Triphasé : 3 x 400 (Δ) / 690 (Y) V à partir de 4 kW - Code tension 5V						
NSCF 32-125/11/S25RCS4	101842000	2508,00	50	32	1,1	65
NSCF 32-125/15/S25RCS4	101842010	2592,00	50	32	1,5	68
NSCF 32-125/22/P25RCS4	101842020	2659,00	50	32	2,2	77
NSCF 32-125/30/P25RCS4	101842030	2862,00	50	32	3	84
NSCF 32-160/22/P25RCS4	101842050	2764,00	50	32	2,2	78
NSCF 32-160/30/P25RCS4	101842060	2976,00	50	32	3	85
NSCF 32-160/40/P25VCS4	101842070	3161,00	50	32	4	90
NSCF 32-160/55/P25VCS4	101842080	3141,00	50	32	5,5	119
NSCF 32-200/30/P25RCS4	101842100	2979,00	50	32	3	72
NSCF 32-200/40/P25VCS4	101842110	3182,00	50	32	4	97
NSCF 32-200/55/P25VCS4	101842120	3467,00	50	32	5,5	126
NSCF 32-200/75/P25VCS4	101842130	3694,00	50	32	7,5	130
NSCF 32-250/75/P25VCS4	101842150	4711,00	50	32	7,5	183
NSCF 32-250/110A/P25VCS4	101842160	5085,00	50	32	11	187
NSCF 32-250/110/P25VCS4	101842170	5085,00	50	32	11	187
NSCF 32-250/150/P25VCS4	101842180	5311,00	50	32	15	204
NSCF 40-125/15/S25RCS4	101842200	2664,00	65	40	1,5	73
NSCF 40-125/22/P25RCS4	101842210	2716,00	65	40	2,2	78
NSCF 40-125/30/P25RCS4	101842220	2915,00	65	40	3	85
NSCF 40-125/40/P25VCS4	101842230	3103,00	65	40	4	90
NSCF 40-160/30/P25RCS4	101842250	3117,00	65	40	3	82
NSCF 40-160/40/P25VCS4	101842260	3180,00	65	40	4	91
NSCF 40-160/55/P25VCS4	101842270	3411,00	65	40	5,5	120
NSCF 40-160/75/P25VCS4	101842280	3684,00	65	40	7,5	124
NSCF 40-200/55/P25VCS4	101842300	3481,00	65	40	5,5	128
NSCF 40-200/75/P25VCS4	101842310	3767,00	65	40	7,5	132
NSCF 40-200/110A/P25VCS4	101842320	4108,00	65	40	11	161
NSCF 40-200/110/P25VCS4	101842330	4108,00	65	40	11	161
NSCF 40-250/110A/P25VCS4	101842350	4624,00	65	40	11	188
NSCF 40-250/110/P25VCS4	101842360	4624,00	65	40	11	188
NSCF 40-250/150/P25VCS4	101842370	5319,00	65	40	15	205
NSCF 40-250/185/P25VCS4	101842380	6003,00	65	40	18,5	218
NSCF 40-250/220/W25VCS4	101842390	6453,00	65	40	22	285
NSCF 50-125/30/P25RCS4	101842400	3038,00	65	50	3	88
NSCF 50-125/40/P25VCS4	101842410	3226,00	65	50	4	93
NSCF 50-125/55/P25VCS4	101842420	3550,00	65	50	5,5	122
NSCF 50-125/75/P25VCS4	101842430	3739,00	65	50	7,5	126
NSCF 50-160/55/P25VCS4	101842450	3553,00	65	50	5,5	129
NSCF 50-160/75/P25VCS4	101842460	3742,00	65	50	7,5	133
NSCF 50-160/110A/P25VCS4	101842470	4084,00	65	50	11	162
NSCF 50-160/110/P25VCS4	101842480	4084,00	65	50	11	162
NSCF 50-200/110A/P25VCS4	101842500	4331,00	65	50	11	163
NSCF 50-200/110/P25VCS4	101842510	4331,00	65	50	11	163
NSCF 50-200/150/P25VCS4	101842520	4939,00	65	50	15	180
NSCF 50-200/185/P25VCS4	101842530	5173,00	65	50	18,5	193
NSCF 50-250/150/P25VCS4	101842550	5123,00	65	50	15	206
NSCF 50-250/185/P25VCS4	101842560	5351,00	65	50	18,5	219
NSCF 50-250/220/W25VCS4	101842570	6199,00	65	50	22	286
NSCF 50-250/300/W25VCS4	101842580	7651,00	65	50	30	368
NSCF 50-315/370/W25VCC4	703760010	9287,00	65	50	37	462
NSCF 50-315/450/W25VCC4	703760020	10760,00	65	50	45	607
NSCF 50-315/550/W25VCC4	703760030	13476,00	65	50	55	733
NSCF 50-315/750/W25VCC4	703760040	16874,00	65	50	75	960

NSCF - Pompes monocellulaires sur châssis - 2900 tr/min - Avec accouplement sans spacer

Pompes de surface

Modèle	Référence	Prix € H.T.	Orifices		Puissance kW	Poids kg
			asp	ref		
NSCF 65-125/40/P25VCC4	101842600	3348,00	80	65	4	104
NSCF 65-125/55/P25VCC4	101842610	3685,00	80	65	5,5	133
NSCF 65-125/75/P25VCC4	101842620	3875,00	80	65	7,5	137
NSCF 65-125/110A/P25VCC4	101842630	5051,00	80	65	11	167
NSCF 65-125/110/P25VCC4	101842640	5051,00	80	65	11	167
NSCF 65-160/75/P25VCC4	101842660	3899,00	80	65	7,5	188
NSCF 65-160/110A/P25VCC4	101842670	4597,00	80	65	11	188
NSCF 65-160/110/P25VCC4	101842680	4597,00	80	65	11	188
NSCF 65-160/150/P25VCC4	101842690	5108,00	80	65	15	205
NSCF 65-160/185/P25VCC4	101842700	5354,00	80	65	18,5	218
NSCF 65-200/110/P25VCC4	101842710	4936,00	80	65	11	191
NSCF 65-200/150/P25VCC4	101842720	5301,00	80	65	15	208
NSCF 65-200/185/P25VCC4	101842730	5546,00	80	65	18,5	221
NSCF 65-200/220/W25VCC4	101842740	6432,00	80	65	22	288
NSCF 65-200/300/W25VCC4	101842750	7970,00	80	65	30	370
NSCF 65-250/220/W25VCC4	101842770	7434,00	80	65	22	306
NSCF 65-250/300/W25VCC4	101842780	7999,00	80	65	30	388
NSCF 65-250/370/W25VCC4	101842790	8681,00	80	65	37	409
NSCF 65-250/450/W25VCC4	101842800	9628,00	80	65	45	560
NSCF 65-250/550/W25VCC4	101842810	11687,00	80	65	55	669
NSCF 65-315/550/W25VCC4	703760120	13250,00	80	65	55	740
NSCF 65-315/750/W25VCC4	703760130	15855,00	80	65	75	958
NSCF 65-315/900/W25VCC4	703760140	18233,00	80	65	90	993
NSCF 80-160/110/P25VCC4	101842820	6746,00	100	80	11	194
NSCF 80-160/150/P25VCC4	101842830	5065,00	100	80	15	211
NSCF 80-160/185/P25VCC4	101842840	5303,00	100	80	18,5	224
NSCF 80-160/220/W25VCC4	101842850	6146,00	100	80	22	291
NSCF 80-200/220/W25VCC4	101842870	6549,00	100	80	22	308
NSCF 80-200/300/W25VCC4	101842880	8001,00	100	80	30	390
NSCF 80-200/370/W25VCC4	101842890	8699,00	100	80	37	411
NSCF 80-200/450/W25VCC4	101842900	10060,00	100	80	45	562
NSCF 80-250/370/W25VCC4	101842920	9361,00	100	80	37	414
NSCF 80-250/450/W25VCC4	101842930	10723,00	100	80	45	565
NSCF 80-250/550/W25VCC4	101842940	12782,00	100	80	55	674
NSCF 80-250/750/W25VCC4	101842950	14560,00	100	80	75	942
NSCF 80-316/900/W25VCC4	703760300	17101,00	100	80	90	1061
NSCF 80-316/1100/W25VCC4	703760310	22536,00	100	80	110	1340
NSCF 80-316/1320/W25VCC4	703760320	23896,00	100	80	132	1426
NSCF 80-316/1600/W25VCC4	703760330	28537,00	100	80	160	1507
NSCF 100-160/150/P25VCC4	703760401	6468,00	125	100	15	415
NSCF 100-160/185/P25VCC4	703760411	6646,00	125	100	18,5	432
NSCF 100-160/220/W25VCC4	703760420	6821,00	125	100	22	478
NSCF 100-160/300/W25VCC4	703760430	8379,00	125	100	30	517
NSCF 100-200/300/W25VCC4	703760470	9038,00	125	100	30	525
NSCF 100-200/370/W25VCC4	703760480	9778,00	125	100	37	502
NSCF 100-200/450/W25VCC4	703760490	11314,00	125	100	45	671
NSCF 100-200/550/W25VCC4	703760500	13494,00	125	100	55	903
NSCF 100-200/750/W25VCC4	703760510	15471,00	125	100	75	1121
NSCF 100-250/450/W25VCC4	703760540	11852,00	125	100	45	707
NSCF 100-250/550/W25VCC4	703760550	13726,00	125	100	55	906
NSCF 100-250/900/W25VCC4	703760570	17755,00	125	100	90	1159
NSCF 100-316/1100/W25VCC4	703760350	24461,00	125	100	110	1343
NSCF 100-316/1320/W25VCC4	703760360	25707,00	125	100	132	1429
NSCF 100-316/1600/W25VCC4	703760370	29556,00	125	100	160	1510
NSCF 125-200/450/W25VCC4	703760600	11976,00	150	125	45	712
NSCF 125-200/550/W25VCC4	703760610	14138,00	150	125	55	910
NSCF 125-200/750/W25VCC4	703760620	13376,00	150	125	75	1138
NSCF 125-200/900/W25VCC4	703760630	18589,00	150	125	90	1173
NSCF 125-315/1100/W25VCC4	703760720	24256,00	150	125	11	1510
NSCF 125-315/1320/W25VCC4	703760730	26429,00	150	125	13,2	1596
NSCF 125-315/1600/W25VCC4	703760740	30798,00	150	125	16	1677
NSCF 125-315/2000/W25VCC4	703760750	36879,00	150	125	20	1951

NSCF - Pompes monocellulaires sur châssis - 1450 tr/min - Avec accouplement sans spacer

Modèle	Référence	Prix € H.T.	Orifices		Puissance kW	Poids kg
			asp	ref		
Triphasé : 3 x 230 (Δ) / 400 (Y) V jusqu'à 3 kW inclus - Code tension 5R						
Triphasé : 3 x 400 (Δ) / 690 (Y) V à partir de 4 kW - Code tension 5V						
NSCF 32-125/02B/S45RCS4	101845000	1852,00	50	32	0,25	61
NSCF 32-125/02A/S45RCS4	101845010	1852,00	50	32	0,25	61
NSCF 32-125/02/S45RCS4	101845020	1852,00	50	32	0,25	61
NSCF 32-125/03/S45RCS4	101845030	1873,00	50	32	0,37	62
NSCF 32-160/02/S45RCS4	101845050	2180,00	50	32	0,25	62
NSCF 32-160/03/S45RCS4	101845060	2203,00	50	32	0,37	63
NSCF 32-160/05A/S45RCS4	101845070	1602,00	50	32	0,55	66
NSCF 32-160/05/S45RCS4	101845080	1602,00	50	32	0,55	66
NSCF 32-200/05A/S45RCS4	101845100	2578,00	50	32	0,55	73
NSCF 32-200/05/S45RCS4	101845110	2578,00	50	32	0,55	73
NSCF 32-200/07/X45RCS4	101845120	2612,00	50	32	0,75	76
NSCF 32-200/11/P45RCS4	101845130	2670,00	50	32	1,1	85
NSCF 32-250/11A/P45RCS4	101845150	3010,00	50	32	1,1	112
NSCF 32-250/11/P45RCS4	101845160	3010,00	50	32	1,1	112
NSCF 32-250/15/P45RCS4	101845170	3053,00	50	32	1,5	117
NSCF 32-250/22/P45RCS4	101845180	3179,00	50	32	2,2	127
NSCF 40-125/02A/S45RCS4	101845200	1918,00	65	40	0,25	62
NSCF 40-125/02/S45RCS4	101845210	1918,00	65	40	0,25	62
NSCF 40-125/03/S45RCS4	101845220	1942,00	65	40	0,37	63
NSCF 40-125/05/S45RCS4	101845230	2393,00	65	40	0,55	66
NSCF 40-160/03/S45RCS4	101845250	2522,00	65	40	0,37	67
NSCF 40-160/05/S45RCS4	101845260	2554,00	65	40	0,55	67
NSCF 40-160/07/X45RCS4	101845270	2587,00	65	40	0,75	70
NSCF 40-160/11/P45RCS4	101845280	2644,00	65	40	1,1	79
NSCF 40-200/07/X45RCS4	101845300	2670,00	65	40	0,75	81
NSCF 40-200/11/P45RCS4	101845310	2737,00	65	40	1,1	87
NSCF 40-200/15A/P45RCS4	101845320	2737,00	65	40	1,5	87
NSCF 40-200/15/P45RCS4	101845330	2780,00	65	40	1,5	92
NSCF 40-250/11/P45RCS4	101845350	3098,00	65	40	1,1	114
NSCF 40-250/15/P45RCS4	101845360	3133,00	65	40	1,5	118
NSCF 40-250/22A/P45RCS4	101845370	3133,00	65	40	1,5	118
NSCF 40-250/22/P45RCS4	101845380	3202,00	65	40	2,2	128
NSCF 40-250/30/P45RCS4	101845390	3336,00	65	40	3	133
NSCF 50-125/03/S45RCS4	101845400	2468,00	65	50	0,37	66
NSCF 50-125/05/S45RCS4	101845410	2503,00	65	50	0,55	69
NSCF 50-125/07/X45RCS4	101845420	2622,00	65	50	0,75	72
NSCF 50-125/11/P45RCS4	101845430	2681,00	65	50	1,1	81
NSCF 50-160/07/X45RCS4	101845450	2645,00	65	50	0,75	85
NSCF 50-160/11A/P45RCS4	101845460	2815,00	65	50	1,1	88
NSCF 50-160/11/P45RCS4	101845470	2815,00	65	50	1,1	88
NSCF 50-160/15/P45RCS4	101845480	2745,00	65	50	1,5	93
NSCF 50-200/11/P45RCS4	101845500	2742,00	65	50	1,1	89
NSCF 50-200/15/P45RCS4	101845510	2784,00	65	50	1,5	94
NSCF 50-200/22A/P45RCS4	101845520	2828,00	65	50	2,2	104
NSCF 50-200/22/P45RCS4	101845530	2828,00	65	50	2,2	104
NSCF 50-250/22A/P45RCS4	101845550	3122,00	65	50	2,2	129
NSCF 50-250/22/P45RCS4	101845560	3122,00	65	50	2,2	129
NSCF 50-250/30/P45RCS4	101845570	3214,00	65	50	3	134
NSCF 50-250/40/P45VCS4	101845580	3425,00	65	50	4	153
NSCF 50-315/40/P45VCC4	703760771	4191,00	65	50	4	247
NSCF 50-315/55/P45VCC4	703760781	4758,00	65	50	5,5	258
NSCF 50-315/75/P45VCC4	703760791	5097,00	65	50	7,5	278
NSCF 50-315/110/P45VCC4	703760801	5891,00	65	50	11	291
NSCF 65-125/05/S45RCC4	101845600	2623,00	80	65	0,55	83
NSCF 65-125/07/X45RCC4	101845610	2753,00	80	65	0,75	86
NSCF 65-125/11/P45RCC4	101845620	2788,00	80	65	1,1	92
NSCF 65-125/15/P45RCC4	101845640	2819,00	80	65	1,5	97
NSCF 65-160/11A/P45RCC4	101845660	2849,00	80	65	1,1	113
NSCF 65-160/11/P45RCC4	101845670	2849,00	80	65	1,1	113
NSCF 65-160/15/P45RCC4	101845680	2888,00	80	65	1,5	118
NSCF 65-160/22A/P45RCC4	101845690	3018,00	80	65	2,2	128
NSCF 65-160/22/P45RCC4	101845700	3018,00	80	65	2,2	128
NSCF 65-200/15/P45RCC4	101845710	3045,00	80	65	1,5	121
NSCF 65-200/22A/P45RCC4	101845720	3173,00	80	65	2,2	137
NSCF 65-200/22/P45RCC4	101845730	3173,00	80	65	2,2	137
NSCF 65-200/30/P45RCC4	101845740	3302,00	80	65	3	142
NSCF 65-200/40/P45VCC4	101845750	3530,00	80	65	4	161
NSCF 65-250/30/P45RCC4	101845770	3824,00	80	65	3	161
NSCF 65-250/40/P45VCC4	101845780	4036,00	80	65	4	180
NSCF 65-250/55A/P45VCC4	101845790	4597,00	80	65	5,5	189
NSCF 65-250/55/P45VCC4	101845800	4597,00	80	65	5,5	189
NSCF 65-250/75/P45VCC4	101845810	4961,00	80	65	7,5	193

NSCF - Pompes monocellulaires sur châssis - 1450 tr/min - Avec accouplement sans spacer

Pompes de surface

Modèle	Référence	Prix € H.T.	Orifices		Puissance kW	Poids kg
			asp	ref		
NSCF 65-315/55/P45VCC4	703760831	4758,00	80	65	5,5	266
NSCF 65-315/75/P45VCC4	703760841	4984,00	80	65	7,5	276
NSCF 65-315/110/P45VCC4	703760851	5777,00	80	65	11	298
NSCF 65-315/150/P45VCC4	703760861	6003,00	80	65	15	343
NSCF 80-160/15/P45RCC4	101845820	2914,00	100	80	1,5	124
NSCF 80-160/22A/P45RCC4	101845830	3122,00	100	80	2,2	140
NSCF 80-160/22/P45RCC4	101845840	3122,00	100	80	2,2	140
NSCF 80-160/30/P45RCC4	101845850	3171,00	100	80	3	145
NSCF 80-200/30/P45RCC4	101845870	3576,00	100	80	3	162
NSCF 80-200/40/P45VCC4	101845880	3789,00	100	80	4	182
NSCF 80-200/55A/P45VCC4	101845890	4131,00	100	80	5,5	191
NSCF 80-200/55/P45VCC4	101845900	4131,00	100	80	5,5	191
NSCF 80-250/55A/P45VCC4	101845920	3418,00	100	80	5,5	200
NSCF 80-250/55/P45VCC4	101845930	3418,00	100	80	5,5	200
NSCF 80-250/75/P45VCC4	101845940	3795,00	100	80	7,5	204
NSCF 80-250/110/P45VCC4	101845950	4173,00	100	80	11	259
NSCF 80-315/110A/P45VCC4	703760881	5891,00	100	80	11	306
NSCF 80-315/110/P45VCC4	703760891	5891,00	100	80	11	316
NSCF 80-315/150/P45VCC4	703760901	6116,00	100	80	15	351
NSCF 80-315/185/W45VCC4	703760910	7023,00	100	80	18,5	410
NSCF 80-315/220/W45VCC4	703760920	7476,00	100	80	22	428
NSCF 80-400/185/W45VCC4	703760940	9060,00	100	80	18,5	443
NSCF 80-400/220/W45VCC4	703760950	9627,00	100	80	22	461
NSCF 80-400/300/W45VCC4	703760960	10872,00	100	80	30	514
NSCF 80-400/370/W45VCC4	703760970	12231,00	100	80	37	703
NSCF 100-160/22A/P45RCC4	703760991	4612,00	125	100	2,2	252
NSCF 100-160/22/P45RCC4	703761001	4678,00	125	100	2,2	252
NSCF 100-160/30/P45RCC4	703761011	4736,00	125	100	3	252
NSCF 100-160/40/P45VCC4	703761021	4793,00	125	100	4	262
NSCF 100-200/40/P45VCC4	703761051	4918,00	125	100	4	317
NSCF 100-200/55/P45VCC4	703761061	5037,00	125	100	5,5	348
NSCF 100-200/75/P45VCC4	703761071	5156,00	125	100	7,5	357
NSCF 100-250/55/P45VCC4	703761101	5281,00	125	100	5,5	351
NSCF 100-250/75/P45VCC4	703761111	5411,00	125	100	7,5	360
NSCF 100-250/110/P45VCC4	703761121	6185,00	125	100	11	417
NSCF 100-315/110/P45VCC4	703761141	6365,00	125	100	11	426
NSCF 100-315/150/P45VCC4	703761151	6991,00	125	100	15	448
NSCF 100-315/185/W45VCC4	703761160	7989,00	125	100	18,5	489
NSCF 100-315/220/W45VCC4	703761170	8351,00	125	100	22	520
NSCF 100-315/300/W45VCC4	703761180	9707,00	125	100	30	549
NSCF 100-400/300/W45VCC4	703761210	11738,00	125	100	30	637
NSCF 100-400/370/W45VCC4	703761220	13092,00	125	100	37	894
NSCF 100-400/450/W45VCC4	703761230	14171,00	125	100	45	922
NSCF 125-200/55/P45VCC4	703761261	5516,00	150	125	5,5	355
NSCF 125-200/75/P45VCC4	703761271	5747,00	150	125	7,5	364
NSCF 125-200/110/P45VCC4	703761281	6626,00	150	125	11	422
NSCF 125-250/75/P45VCC4	703761311	6262,00	150	125	7,5	364
NSCF 125-250/110/P45VCC4	703761321	6496,00	150	125	11	422
NSCF 125-250/150/P45VCC4	703761331	6768,00	150	125	15	444
NSCF 125-315/185/W45VCC4	703761360	9789,00	150	125	18,5	537
NSCF 125-315/220/W45VCC4	703761370	10045,00	150	125	22	555
NSCF 125-315/300/W45VCC4	703761380	11422,00	150	125	30	611
NSCF 125-315/370/W45VCC4	703761390	12793,00	150	125	37	868
NSCF 125-400/370/W45VCC4	703761420	13141,00	150	125	37	918
NSCF 125-400/450/W45VCC4	703761430	14219,00	150	125	45	946
NSCF 125-400/550/W45VCC4	703761440	16484,00	150	125	55	1031
NSCF 125-400/750/W45VCC4	703761450	18975,00	150	125	75	1240
NSCF 150-200/110A/P45VCC4	703761481	6767,00	200	150	11	478
NSCF 150-200/110/P45VCC4	703761491	8063,00	200	150	11	478
NSCF 150-200/150A/P45VCC4	703761501	8369,00	200	150	15	500
NSCF 150-200/150/P45VCC4	703761511	8547,00	200	150	15	500
NSCF 150-250/150/P45VCC4	703761531	8667,00	200	150	15	524
NSCF 150-250/185/W45VCC4	703761540	9587,00	200	150	18,5	566
NSCF 150-250/220/W45VCC4	703761550	10039,00	200	150	22	583
NSCF 150-250/300/W45VCC4	703761560	11351,00	200	150	30	639
NSCF 150-315/300/W45VCC4	703761590	12112,00	200	150	30	645
NSCF 150-315/370/W45VCC4	703761600	13703,00	200	150	37	902
NSCF 150-315/450/W45VCC4	703761610	14372,00	200	150	45	930
NSCF 150-400/450/W45VCC4	703761650	15678,00	200	150	45	974
NSCF 150-400/550/W45VCC4	703761660	17052,00	200	150	55	1059
NSCF 150-400/750/W45VCC4	703761670	19241,00	200	150	75	1268
NSCF 150-400/900/W45VCC4	703761680	19595,00	200	150	90	1245
NSCF 150-400/1100/W45VCC4	703761690	20997,00	200	150	11	1423

ACCESSOIRES

Modèle	Référence	Prix € H.T.	Type	Dimensions
Kits Contre-brides en acier zingué suivant ISO1092-1, comprenant 2 Contre-brides, joints et visserie.				
Kit Contre-brides DN 32	109390461	96,50	T	1 x DN 32/Rp 1"¼ + 1 x DN 50/Rp 2" - PN16
Kit Contre-brides DN 40	109390471	108,00		1 x DN 40/Rp 1"½ + 1 x DN 65/Rp 2"½ - PN16
Kit Contre-brides DN 50	109390481	114,00		1 x DN 50/Rp 2" + 1 x DN 65/Rp 2"½ - PN16
Kit Contre-brides DN 65	109390491	125,00		1 x DN 65/Rp 2"½ + 1 x DN 80/Rp 3" - PN16
Kit Contre-brides DN 80	109390501	230,00		1 x DN 80/Rp 3" + 1 x DN 100/Rp 4" - PN16
Kit Contre-brides DN 40	109390472	102,00	S	1 x DN 40 + 1 x DN 65 - PN16
Kit Contre-brides DN 50	109390482	108,00		1 x DN 50 + 1 x DN 65 - PN16
Kit Contre-brides DN 65	109390492	121,00		1 x DN 65 + 1 x DN 80 - PN16
Kit Contre-brides DN 80	109390502	220,00		1 x DN 80 + 1 x DN 100 - PN16
Kit Contre-brides DN 100	109391740	307,00		1 x DN 100 + 1 x DN 125 - PN16
Kit Contre-brides DN 125	109391750	440,00		1 x DN 125 + 1 x DN 150 - PN16

T : contre bride taraudée - S : contre bride à souder