

Stations de relevage Assainissement SANISTAT Eau Claire

Généralités



Station de relevage des eaux après traitement pour l'habitat individuel et les eaux pluviales

Applications

- Evacuation des eaux qui sont en contrebas par rapport au niveau de l'égout.
- Assainissement individuel.
- Installation enterrée ou en surface.

Conditions d'utilisation

- Cuves monoblocs, tubulaires, étanches, de 215, 250, 380 et 500 litres en polyéthylène haute densité traitées anti UV, équipées d'une pompe monophasée 230 V 50 Hz, passage Ø 10 mm maximum.
- Température maximale du liquide véhiculé : 40 °C.
- Tuyauteries en PVC.
- Commande automatique par interrupteur à flotteur.



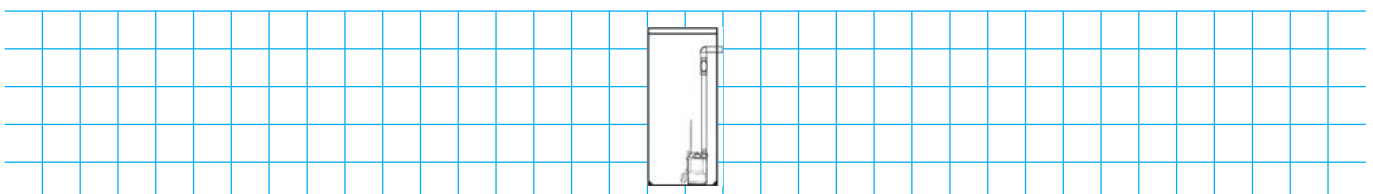
motralec

4 rue Lavoisier . ZA Lavoisier . 95223 HERBLAY CEDEX
Tel. : 01.39.97.65.10 / Fax. : 01.39.97.68.48
Demande de prix / e-mail : service-commercial@motralec.com
www.motralec.com

Descriptif des stations de relevage SANISTAT

Désignations	Matières	Commentaires
Cuve	Polyéthylène haute densité traité anti UV	- 215, 250, 380 ou 500 litres avec couvercle Ø408 à verrous
Électropompe		Se reporter à la notice de l'électropompe correspondante
Kit de raccordement	PVC	Avec raccord union
Commande		Automatique par interrupteur à flotteur

Position de montage

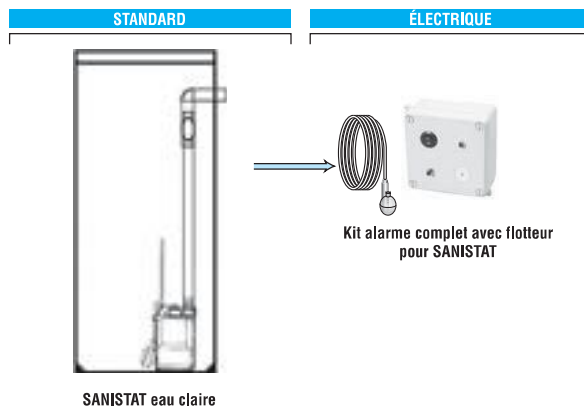


Unique possibilité

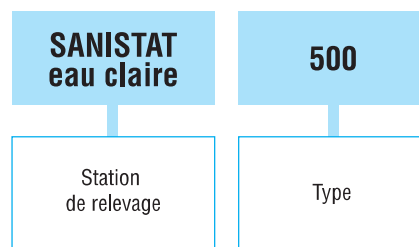
Stations de relevage Assainissement SANISTAT Eau Claire

Possibilité d'adaptation

A



Désignation / Codification



Exemple de codification :

Désignation
SANISTAT
eau claire 500

Code
T 010 PC 25

Tous les produits de ce catalogue sont codifiés.
Le tableau de codification est intégré à la liste de prix avec le rappel des désignations.
Chaque produit est classé par ordre de caractéristiques hydrauliques.

Stations de relevage Assainissement SANISTAT Eau Claire

HABITAT

Sélection



Type	Code produit	Type de pompe	Nombre de pompe	Puissance absorbée kW	Capacité de la cuve litres
SANISTAT Eau Claire 215	T 010 PC 22	CALYPSO 20	1	0,45	215
SANISTAT Eau Claire 250	T 010 PC 23	CALYPSO 20	1	0,45	250
SANISTAT Eau Claire 380	T 010 PC 24	CALYPSO 20	1	0,45	380
SANISTAT Eau Claire 500	T 010 PC 25	CALYPSO 20	1	0,45	500

Caractéristiques hydrauliques et électriques

Type	Débit en m ³ /h	Débit								kW Abs.	Intensité en A Mono 230 V
		0	1	2	3	4	5	6	7		
CALYPSO 20	HMT en MCE ¹	8	7,5	7	6,3	5,2	4,2	3,1	1,7	0,45	2

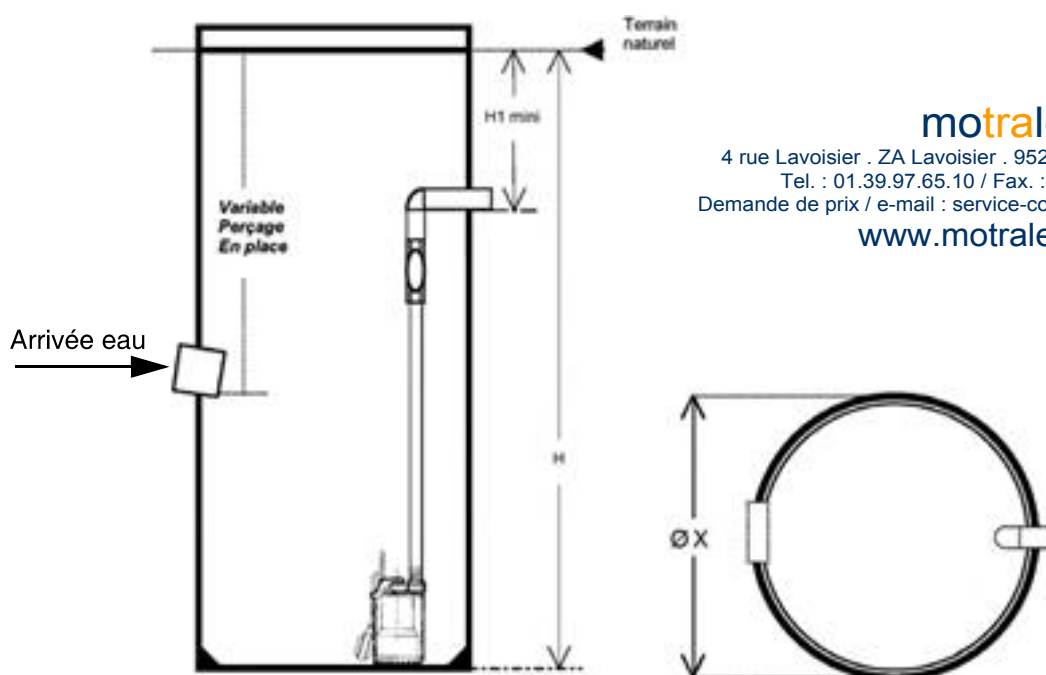
1. Hauteur manométrique totale (HMT) en mètres de colonne d'eau (MCE).

Stations de relevage Assainissement SANISTAT Eau Claire

Dimensions

Cotes d'encombrement des stations de relevage

Dimensions en millimètres



motralec

4 rue Lavoisier . ZA Lavoisier . 95223 HERBLAY CEDEX
Tel. : 01.39.97.65.10 / Fax. : 01.39.97.68.48
Demande de prix / e-mail : service-commercial@motralec.com
www.motralec.com

Type	Pompes			Orifices	Capacité de la cuve litres
	Ø X	H	H1 mini		
SANISTAT Eau Claire 215	700	700	250	M 2" F 1 1/2	215
SANISTAT Eau Claire 250	580	1000	250		250
SANISTAT Eau Claire 380	580	1500	250		380
SANISTAT Eau Claire 500	580	2000	250		500

Created by eDocPrinter PDF Pro!!