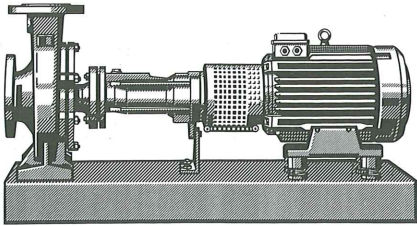




## Autres produits

Pompe à fluide caloporteur / eau surchauffée.

### Etanorm<sup>®</sup> SYN



**Domaine d'emploi**

Dans les installations de transfert thermique ou pour la circulation d'eau surchauffée.

**Caractéristiques de service**

Q jusqu'à 660 m<sup>3</sup>/h .  
H jusqu'à 102 m.  
P maxi admissible : 16 bar  
t° jusqu'à 350°C fluides caloporteurs.  
t° jusqu'à 180°C eau surchauffée.

**Exécution**

Pompe centrifuge horizontale à volute.

**Matériaux**


Fonte GS, acier allié.

**Étanchéité d'arbre**

Par garniture mécanique non refroidie.

Pompe à fluide caloporteur / eau surchauffée.

### Etabloc<sup>®</sup> SY



**Domaine d'emploi**

Dans les installations de transfert thermique ou pour la circulation d'eau surchauffée.

**Caractéristiques de service**

Q jusqu'à 250 m<sup>3</sup>/h .  
H jusqu'à 62 m.  
P maxi admissible : 16 bar  
t° jusqu'à 350°C fluides caloporteurs.  
t° jusqu'à 180°C eau surchauffée.

**Exécution**

Pompe centrifuge horizontale à volute en construction monobloc à moteur normalisé.

**Matériaux**


Fonte GS, fonte grise.

**Étanchéité d'arbre**

Par garniture mécanique non refroidie.

Pompe à fluide caloporteur / eau surchauffée.

### Etaline SY



**Domaine d'emploi**

Dans les installations de transfert thermique ou pour la circulation d'eau surchauffée.

**Caractéristiques de service**

Q jusqu'à 315 m<sup>3</sup>/h  
H jusqu'à 65 m  
P maxi admissible : 16 bar  
t° jusqu'à 350°C fluides caloporteurs.  
t° jusqu'à 180°C eau surchauffée.

**Exécution**

Pompe centrifuge monobloc en exécution "In-Line" à moteur normalisé.

**Matériaux**

Fonte GS, fonte grise

**Étanchéité d'arbre**

Par garniture mécanique non refroidie

Pompe de circulation.

### HPK S, E, Y

**Domaine d'emploi**

Dans les installations d'eau surchauffée ou de caloporteurs organiques.


**Caractéristiques de service**

**HPK S, E**

Q jusqu'à 2 000 m<sup>3</sup>/h  
H jusqu'à 160 m  
P maxi admissible : 25 bar  
t° jusqu'à 350° C  
fluides caloporteurs  
t° jusqu'à 210° C eau surchauffée

**HPK Y**

Q jusqu'à 2 000 m<sup>3</sup>/h  
H jusqu'à 240 m  
P maxi admissible : 40 bar  
en eau surchauffée.  
t° jusqu'à 240° C eau surchauffée



**Exécution**

Pompe centrifuge horizontale à volute.

**Matériaux**

Fonte graphite sphéroïdal, acier moulé.


**Étanchéité d'arbre**

Presse-étoupe ou garniture mécanique normalisée simple.

## Robinetterie

### ... la Robinetterie KSB

a été conçue pour résoudre la plupart des problèmes rencontrés dans tous les domaines requis par le bâtiment.



Boa<sup>®</sup>-Compact  
Obturateur à soupape



Boa<sup>®</sup>  
Obturateur à soupape

Nos Agences Régionales  
sont à votre disposition pour  
vous aider à choisir la solution  
la mieux adaptée à vos  
besoins.



Boax<sup>®</sup>  
Obturateur à papillon