



## B 250 R + R 100

L'autolaveuse B 250 R offre des résultats de nettoyage irréprochables sur les grandes surfaces. Cette version est équipée de 2 brosses rouleaux pour une largeur de travail de 1000 mm.



### 1 Machine configurable

- Les équipements spécifiques (système DOSE, gyrophare, éclairage de travail) peuvent être choisis librement.
- La machine peut être parfaitement adaptée aux exigences de nettoyage.

### 2 Auto-Fill

- Remplissage automatique du réservoir d'eau propre.
- Raccorder le tuyau d'eau et le remplissage s'arrête dès que le réservoir est plein.

### 3 EASY Operation

- Simple d'utilisation.
- Les fonctions de base sont contrôlées par le bouton de commande unique.

### 4 Mode ecoefficiency

- Réduction de la consommation d'eau.
- Réduction de la consommation d'énergie.



**B 250 R + R 100**

**Caractéristiques techniques**

<b>N° d'art.</b>		1.480-230.2
Largueur de travail en brossage	mm	1000
Largueur de travail en aspiration	mm	1200
Réservoir eau propre/sale	l	250 / 250
Rendement surfacique théorique	m <sup>2</sup> /h	8000
Vitesse de rotation des brosses	U/min	600-1200
Pression d'applique des brosses	g/cm <sup>2</sup>	-260
Tension de la batterie	V	36
Capacité de la batterie	Ah	630
Puissance absorbée	W	bis zu 5200
Cuve à déchets	l	20
Poids	kg	500
Dimensions (l x L x h)	mm	1900 × 1060 × 1550
Niveau de pression acoustique	dB/A	67

**Equipement**


Brosse-rouleau	■
Moteur de traction	■
Arrêt eau automatique	■
Type de batterie	ne nécessite que peu d'entretien
Dose	-
Dispositif de prébalayage intégré	■
Volant réglable	■
Fonction de balayage	■
Système à deux réservoirs	■

■ Standard.

# ACCESSOIRES POUR B 250 R + R 100

## 1.480-230.2

**KÄRCHER**



		N° d'art.	Dureté/Type de brosse	Longueur	Couleur	Quantité	Prix	Descriptif	
<b>Brosses-rouleaux (BR)</b>									
Balai rotatif rouge pour remplacement BR	1	4.035-183.0	moyen	914 mm	rouge	1 pièce(s)			<input checked="" type="checkbox"/>
Brosse-rouleau	2	6.906-993.0	souple	914 mm	blanc	1 pièce(s)		Pour le nettoyage des sols sensibles et le lustrage, avec dispositif d'entraînement en étoile. Convient à la BR 100/250 R et à la tête de brossage R 100.	<input type="checkbox"/>
	3	6.906-995.0	dur	914 mm	vert	1 pièce(s)		Pour les forts encrassements et le nettoyage en profondeur ; uniquement pour les revêtements résistants. Convient à la BR 100/250 R et à la tête de brossage R 100.	<input type="checkbox"/>
	4	6.906-996.0	très dur	914 mm	noir	1 pièce(s)		Pour les encrassements extrêmes et le nettoyage en profondeur ; uniquement pour les revêtements résistants, avec dispositif d'entraînement en étoile.	<input type="checkbox"/>
	5	6.906-994.0	relief	914 mm	orange	1 pièce(s)		Pour le nettoyage des sols fortement structurés et des fentes profondes, avec dispositif d'entraînement en étoile. Convient à la BR 100/250 R et à la tête de brossage R 100.	<input type="checkbox"/>

■ Standard. □ Accessoires optionnels.

**ACCESSOIRES POUR B 250 R + R 100**  
**1.480-230.2**



		N° d'art.					Prix	Descriptif	
<b>Têtes de brosse</b>									
	1	2.763-033.0							■

■ Standard. □ Accessoires optionnels.

# ACCESSOIRES POUR B 250 R + R 100

## 1.480-230.2

**KÄRCHER**




		N° d'art.	Longueur	Diamètre	Quantité	Prix	Descriptif	
<b>Kit additionnel</b>								
Auto-Fill	1	4.035-345.0			1 pièce(s)		Système de remplissage automatique. L'admission en eau s'arrête automatiquement dès que le réservoir est plein. Avec protection contre le trop-plein.	<input checked="" type="checkbox"/>
Flexible d'aspiration - Accessoires, 3,25 m	2	4.444-015.0	3,25 m		1 pièce(s)		Permet d'aspirer l'eau des coins ou réservoirs (par ex. congélateurs).	<input type="checkbox"/>
Kit brosse latérale BR 100/250	3	2.640-720.0			1 pièce(s)			<input type="checkbox"/>
Gyrophare avec étrier	4	2.640-935.0			1 pièce(s)		Améliore la sécurité au travail.	<input type="checkbox"/>
Kit d'adaptation de dosage du détergent Dose	5	2.641-414.0			1 pièce(s)		Permet un dosage aisé directement à partir du bidon.	<input type="checkbox"/>
Toit de protection avec gyrophare	6	2.640-897.0			1 pièce(s)		Comprend gyrophare.	<input type="checkbox"/>
Kit additionnel éclairage de travail	7	2.640-887.0			1 pièce(s)		Pour une utilisation dans des endroits sombres.	<input type="checkbox"/>
Kit additionnel gyrophare	8	2.641-441.0			1 pièce(s)			<input type="checkbox"/>
Kit additionnel abri gyrophare	9	2.641-442.0			1 pièce(s)			<input type="checkbox"/>
	10	6.989-732.0			1 pièce(s)			<input type="checkbox"/>
<b>Kit d'adaptation injection/aspiration</b>								
Kit d'adaptation d'injection et d'aspiration	11	2.640-938.0			1 pièce(s)		Facilite le nettoyage des lieux inaccessibles pour la machine.	<input type="checkbox"/>
<b>Kit de recyclage</b>								
Kit recyclage	12	2.640-884.0			1 pièce(s)		Ne pas utiliser en association avec le kit dosage du détergent 2.641-011	<input type="checkbox"/>

■ Standard. □ Accessoires optionnels.

# ACCESSOIRES POUR B 250 R + R 100

## 1.480-230.2

**KÄRCHER**




		N° d'art.	Dureté/Type de brosse	Longueur	Dia- mètre	Couleur	Prix	Descriptif	
<b>Axe pour pads rouleaux</b>									
Axe pour pads rouleaux	1	4.762-436.0		900 mm				Axe pour pads rouleaux ou rouleau microfibre. Convient à la BR 100/250 R et à la tête de brossage R 100.	<input type="checkbox"/>
<b>Pads rouleaux</b>									
Pad rouleau	2	6.371-077.0	moyen		130 mm	rouge		rouge 20 unités. Permet d'éliminer les impuretés tenaces et de réaliser un nettoyage en profondeur des sols non structurés.	<input type="checkbox"/>
	3	6.371-076.0	dur		130 mm	vert		vert 20 unités. Permet de nettoyer les sols non structurés. Uniquement pour les sols résistants. Avec les axes à pads rouleaux 4.762-436.0 et 4.762-498.0.	<input type="checkbox"/>
Pad rouleau sur gaine	4	6.371-004.0	moyen	862 mm	130 mm	rouge			<input type="checkbox"/>
	5	6.371-003.0	dur	862 mm	130 mm	vert			<input type="checkbox"/>

■ Standard. □ Accessoires optionnels.

# ACCESSOIRES POUR B 250 R + R 100

## 1.480-230.2

**KÄRCHER**



		N° d'art.	Longueur	Couleur	Quantité	Prix	Descriptif	
<b>Suceur d'aspiration (complet)</b>								
Suceur d'aspiration	1	4.777-404.0	1180 mm	transparent	1 pièce(s)			<input type="checkbox"/>
	2	4.777-414.0	1160 mm	transparent	1 pièce(s)			<input type="checkbox"/>
	3	4.777-085.0	1200 mm	transparent	1 pièce(s)			<input type="checkbox"/>
<b>Raclettes pour suceurs</b>								
Raclettes d'aspiration	4	6.273-252.0	1210 mm	transparent	2 teilig		Jeu de 2 raclettes standrads pour suceur se composant d'une raclette avant et arrière. L=1 210 mm. En polyuréthane transparent dentelé, résistant aux hydrocarbures et à l'usure. Pour tous sols.	<input type="checkbox"/>
	5	6.273-296.0	1210 mm	transparent	2 teilig			<input type="checkbox"/>
	6	6.273-340.0	1210 mm	transparent	2 teilig			<input type="checkbox"/>
Jeu de lèvres de caoutchouc cannelé rési	7	6.273-016.0	1334 mm	transparent	2 teilig			<input type="checkbox"/>

■ Standard. □ Accessoires optionnels.

**ACCESSOIRES POUR B 250 R + R 100**  
**1.480-230.2**



		N° d'art.	Installé à l'usine	Longueur/ Largeur	Dia- mètre	Prix	Descriptif	
<b>Balai latéral standard</b>								
Balai latéral standard 450 mm	1	6.905-986.0			450 mm		Brosse universelle résistante à l'humidité, grande longévité, convient à toutes les surfaces.	<input type="checkbox"/>


■ Standard. □ Accessoires optionnels.



# ACCESSOIRES POUR B 250 R + R 100

## 1.480-230.2

**KÄRCHER**



		N° d'art.	Longueur	Couleur	Quantité	Prix	Descriptif	
<b>Divers</b>								
Flexible de remplissage 1,5 m	1	6.680-124.0	1,5 m		1 pièce(s)		Flexible pour remplissage pratique d'eau propre à partir de n'importe quel robinet. 1,5 m.	<input type="checkbox"/>
Kit additionnel ecolzero	2	5.388-133.0			1 pièce(s)			<input type="checkbox"/>
<b>Roues / pneus</b>								
Bandage avant Supergrip	3	6.435-855.0			1 pièce(s)		Pour traction élevée pour pentes jusqu'à 18 % sur revêtements antidérapants. Convient à une utilisation dans les parkings souterrains.	<input type="checkbox"/>
<b>RM Dosierstation</b>								
Station de dosage du détergent DS 3	4	2.641-811.0			1 pièce(s)		Grâce à un raccordement direct au robinet d'eau, l'eau et le détergent sont versés, conformément au mélange prévu, dans le réservoir d'eau propre.	<input type="checkbox"/>

■ Standard. □ Accessoires optionnels.

# ACCESSOIRES POUR B 250 R + R 100

## 1.480-230.2

**KÄRCHER**



		N° d'art.	Quantité	Tension de la batterie	Capacité de la batterie	Type de batterie	Prix	Descriptif	
<b>Batteries</b>									
Batterie	1	6.654-136.0	1 pièce(s)	36 V	630 Ah	ne nécessite que peu d'entretien		Batterie à maintenance réduite dans le bac, avec système de remplissage central.	<input type="checkbox"/>
	2	4.654-000.0	1 pièce(s)	36 V	630 Ah	ne nécessite que peu d'entretien			<input type="checkbox"/>
<b>Chargeurs</b>									
Chargeur	3	6.654-295.0	1 pièce(s)	36 V		séparé		Pour batteries à maintenance réduite 36 V/630 Ah (6.654-136.0).	<input type="checkbox"/>
Chargeur de batterie pour pièce de recha	4	4.035-191.0	1 pièce(s)	36 V		séparé			<input type="checkbox"/>
<b>Kit batterie et chargeur</b>									
Kit d'adaptation du kit de chargement rapide	5	2.642-237.0	1 pièce(s)	36 V		ne nécessite que peu d'entretien		Équipement initial des variantes Bp. Batterie 6.654-269.0 et chargeur 6.654-268.0 inclus.	<input type="checkbox"/>
Kit de restructuration du kit de chargement rapide	6	2.882-687.0	1 pièce(s)	36 V		ne nécessite que peu d'entretien		Dote les variantes Bp Pack de batteries Kärcher d'origine. Contient un système d'aération pour la batterie et un chargeur 6.654-268.0	<input type="checkbox"/>
<b>Accessoires pour batteries</b>									
Bidon de remplissage avec support mural	7	2.641-243.0	1 pièce(s)			ne nécessite que peu d'entretien		Système de réservoir pour remplissage des batteries humides, remplissage aisé des batteries, gain de temps. La cuve doit être positionnée à 4 mètres de hauteur.	<input type="checkbox"/>
Bidon de remplissage	8	2.641-244.0	1 pièce(s)			ne nécessite que peu d'entretien			<input type="checkbox"/>

■ Standard. □ Accessoires optionnels.