

CAL500 2GQSM 50

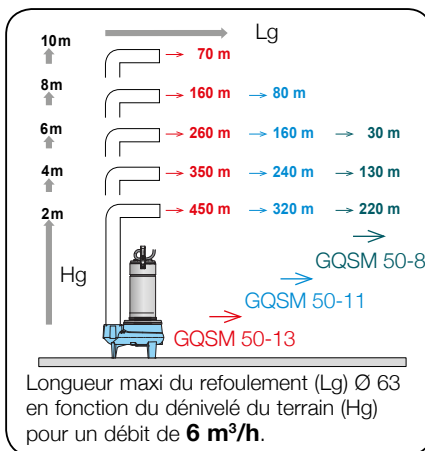
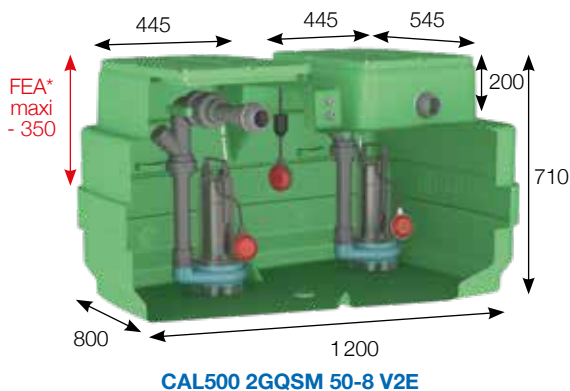


Poste de relevage pour eau chargée

Volume de bûchée du poste (avec le réglage usine des flotteurs) ≈ 100 litres (1 à 20 EH)

Version **V2E**
livré avec coffret de commande
V2RM ELEC (non raccordé)
Alarme intégrée (voir p.297)

Poste 2 pompes 230V (descriptif pompes p.204)
Tuyauterie Ø 63 - **Passage 50 mm**
Descriptif poste p.249
Descriptif coffret p.297 et 299



OPTIONS (voir pages 282-283)

- Réhausse hauteur 300 mm
 - **RC 300** **113**
 - (Prévoir 2 réhaussees)
- Kit de sortie souple Ø 63 x Lg 600 mm
 - **KSS 63** **67**
- Alarme 230 volts pour version **PZ Q2**
 - **CATP230V-9V** **162**
- Kit cartouche anti-odeur
 - **KCAO** **206**

Poste livré avec 2 pompes avec 10 m de câble chacune.

Référence	€ HT	Poids kg	Volume en litres	Référence du coffret livré avec le poste	Référence des pompes
• CAL500 2GQSM 50-8 V2E	2968	74	500	V2RM ELEC (Alarme intégré)	GQSM 50-8 (0.55 kW - 4.3 A)
• CAL500 2GQSM 50-11 V2E	3022	82			GQSM 50-11 (0.90 kW - 6.6 A)
• CAL500 2GQSM 50-8 PZ Q2	3653	74		QML/A 2D 12A-FA	GQSM 50-8 SG (0.55 kW - 4.3 A)
• CAL500 2GQSM 50-13 PZ Q2	3841	82			GQSM 50-13 SG (1.10 kW - 8.4 A)

Version **V2E** équipée avec flotteurs des pompes + 1 flotteur alarme + 1 coffret - Version **PZ Q2** équipée avec 1 sonde piezométrique + 1 flotteur alarme + 1 coffret.

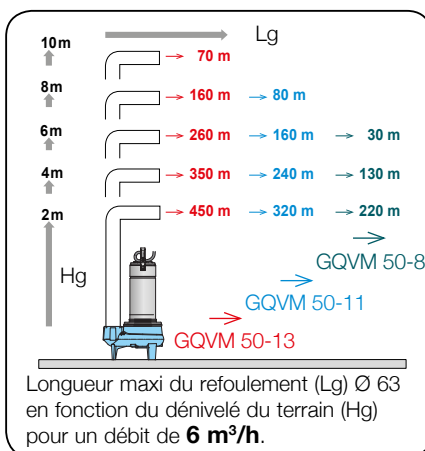

CAL500 2GQVM 50 PA

Poste de relevage pour eau chargée

Volume de bûchée du poste (avec le réglage usine des flotteurs) ≈ 100 litres (1 à 20 EH)

Version **PZ Q2**
livré avec coffret de commande
QML/A 2D 12A-FA (non raccordé)
Alarme en option (voir p.296)

Poste 2 pompes 230V (descriptif pompes p.205)
Tuyauterie Ø 63 - **Passage 50 mm**
Descriptif poste p.249
Descriptif coffret p.296 et 299



OPTIONS (voir pages 282-283)

- Réhausse hauteur 300 mm
 - **RC 300** **113**
 - (Prévoir 2 réhaussees)
- Kit de sortie souple Ø 63 x Lg 600 mm
 - **KSS 63** **67**
- Alarme 230 volts pour version **PZ Q2**
 - **CATP230V-9V** **162**
- Kit cartouche anti-odeur
 - **KCAO** **206**

Poste livré avec 2 pompes avec 10 m de câble chacune.

Référence	€ HT	Poids kg	Volume en litres	Référence du coffret livré avec le poste	Référence des pompes
• CAL500 2GQVM 50-8 PA V2E	3487	93	500	V2RM ELEC (Alarme intégré)	GQVM 50-8 (0.55 kW - 4.3 A)
• CAL500 2GQVM 50-11 PA V2E	3541	103			GQVM 50-11 (0.90 kW - 6.6 A)
• CAL500 2GQVM 50-8 PA PZ Q2	4172	93		QML/A 2D 12A-FA	GQVM 50-8 SG (0.55 kW - 4.3 A)
• CAL500 2GQVM 50-13 PA PZ Q2	4360	103			GQVM 50-13 SG (1.10 kW - 8.4 A)

Version **V2E** équipée avec flotteurs des pompes + 1 flotteur alarme + 1 coffret - Version **PZ Q2** équipée avec 1 sonde piezométrique + 1 flotteur alarme + 1 coffret.