

CAL500 2GXVM 25

Poste de relevage pour eaux claires ou légèrement chargées

Volume de bûchée du poste (avec le réglage usine des flotteurs) ≈ 100 litres (1 à 50 EH)

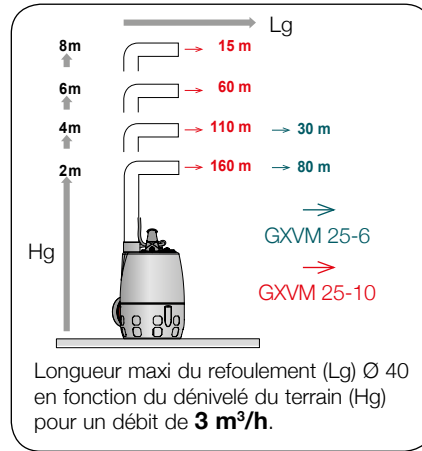



Version **V2E**
livré avec coffret de commande
V2RM ELEC (non raccordé)
Alarme intégrée (voir page 299)

Poste 2 pompes 230V (descriptif pompes p.206)
Tuyauterie Ø 40 - **Passage 25 mm**
Descriptif poste p.251
Descriptif coffret p.299 et 301



OPTIONS (voir pages 284-285)



Poste livré avec 2 pompes avec 10 m de câble chacune.

Référence	€ HT	Poids kg	Volume en litres	Référence du coffret livré avec le poste	Référence des pompes
• CAL500 2GXVM 25-6 V2E	2018	46	500	V2RM ELEC (Alarme intégré)	GXVM 25-6 (0.25 kW - 2.3 A)
• CAL500 2GXVM 25-10 V2E	2116	50			GXVM 25-10 (0.45 kW - 4.5 A)
• CAL500 2GXVM 25-6 PZ Q2	2661	47		QML/A 2D 12A-FA	GXVM 25-6 SG (0.25 kW - 2.3 A)
• CAL500 2GXVM 25-10 PZ Q2	2759	51			GXVM 25-10 SG (0.45 kW - 4.5 A)

Version **V2E** équipée avec flotteurs des pompes + 1 flotteur alarme + 1 coffret - Version **PZ Q2** équipée avec 1 sonde piezométrique + 1 flotteur alarme + 1 coffret.

CAL500 2GXVM 40

Poste de relevage pour eaux claires ou légèrement chargées

Volume de bûchée du poste (avec le réglage usine des flotteurs) ≈ 100 litres (1 à 50 EH)

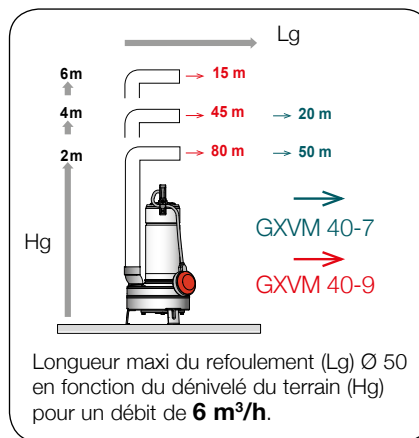



Version **PZ Q2**
livré avec coffret de commande
QML/A 2D 12A-FA (non raccordé)
Alarme en option (voir page 298)

Poste 2 pompes 230V (descriptif pompes p.206)
Tuyauterie Ø 50 - **Passage 35 mm**
Descriptif poste p.251
Descriptif coffret p.299 et 301



OPTIONS (voir pages 284-285)



Poste livré avec 2 pompes avec 10 m de câble chacune.

Référence	€ HT	Poids kg	Volume en litres	Référence du coffret livré avec le poste	Référence des pompes
• CAL500 2GXVM 40-7 V2E	2601	61	500	V2RM ELEC (Alarme intégré)	GXVM 40-7 (0.55 kW - 4.6 A)
• CAL500 2GXVM 40-9 V2E	2857	63			GXVM 40-9 (0.90 kW - 6 A)
• CAL500 2GXVM 40-7 PZ Q2	3244	62		QML/A 2D 12A-FA	GXVM 40-7 SG (0.55 kW - 4.6 A)
• CAL500 2GXVM 40-9 PZ Q2	3500	64			GXVM 40-9 SG (0.90 kW - 6 A)

Version **V2E** équipée avec flotteurs des pompes + 1 flotteur alarme + 1 coffret - Version **PZ Q2** équipée avec 1 sonde piezométrique + 1 flotteur alarme + 1 coffret.