








Eau chargée

<p>SOBA Homologué 6 A à 250 V Température maxi d'utilisation : +85°C Densité fluide : 0,70 à 1,25 Pression de service admissible : 3,5 bars IP 68</p> 	Livré avec câble néoprène HO7RNF 3 x 1 mm ²			Angle de commutation	Contre-poids
	5 mètres	10 mètres	20 mètres		
	SOBA 5 111	SOBA 10 147	SOBA 20 206		livré de série
<p>SOBA HR-HY Flotteur pour liquides à base d'huile et d'acide Double revêtement HR HY (Hypalon) Homologué 6 A à 250 V Température maxi d'utilisation : +90°C Densité fluide : 0,80 à 1,10 Pression de service admissible : 4 bars IP 68</p> 	Livré avec câble néoprène HO7RNF 3 x 1 mm ²			Angle de commutation	Contre-poids
	5 mètres	10 mètres	20 mètres		
	SOBA HR-HY 5 198	SOBA HR-HY 10 265	SOBA HR-HY 20 407		livré de série
<p>AQUA PLUS Homologué 8 A à 250 V Température maxi d'utilisation : +70°C Densité fluide : 0,85 à 1,20 Pression de service admissible : 3,5 bars IP 68</p> 	Livré avec câble néoprène HO7RNF 3 x 1 mm ²			Angle de commutation	Contre-poids
	5 mètres	10 mètres	20 mètres		
	AQUA 5 41	AQUA 10 60	AQUA 20 108		CP3 12
<p>AQUA MEDIUM Homologué 6 A à 250 V Température maxi d'utilisation : +70°C Densité fluide : 0,95 à 1,05 Pression de service admissible : 3,5 bars IP 68</p> 	Livré avec câble néoprène HO7RNF 3 x 1 mm ²			Angle de commutation	Contre-poids
	6 mètres	10 mètres	20 mètres		
	AQUA M6 102	AQUA M10 123	AQUA M20 172		Flotteur auto-lesté
<p>AQUA XL Homologué 4 A à 250 V Température maxi d'utilisation : +70°C Densité fluide : 0,95 à 1,05 Pression de service admissible : 2 bars IP 68</p> 	Livré avec câble PVC - 3 x 0,75		Angle de commutation	Contre-poids	
	10 mètres	20 mètres			
	AQUA XL10 105	AQUA XL20 147			Flotteur auto-lesté

Accessoires

Fiche pour commande à distance 	Fiche double-fonction 250V - 16A		
	FCD	46	
CP1	Pour série FB et FBM		Pour série AQUA
CP2	CP1	CP2 (clipsable)	CP3
CP3	6	16	12
 Crochet de fixation flotteur	Permet la fixation et le réglage des régulateurs de niveau dans les postes de relevage		
	CF FB	11	

Kit lest + chaîne



Ensemble comprenant 1 LEST + chaîne 6 mm en inox 316 + 2 manilles + 20 colliers de fixation pour les flotteurs.

Pour CALIDouble 1000	Pour CALIDouble 1200	Pour CALIDouble 1600 CALIPRO 1500	Pour CALIDouble 2000 CALIPRO 2100	Pour CALIDouble 2500	Lest vendu seul (pour SAV si besoin) (3 kg)
Chaîne inox Cl316 : 0,8 m	Chaîne inox Cl316 : 1 m	Chaîne inox Cl316 : 1,4 m	Chaîne inox Cl316 : 1,9 m	Chaîne inox Cl316 : 2,4 m	
KLEST 1000 134	KLEST 1200 139	KLEST 1600 149	KLEST 2000 147	KLEST 2500 170	LEST
					50

Kit lest + chaîne + flotteurs



Ensemble comprenant 1 LEST + chaîne 6 mm en inox 316 + 2 manilles + 20 colliers de fixation pour les flotteurs + 3 flotteurs à bille AQUA10 ou AQUA20 livrés montés sur la chaîne.

Pour CALIDouble 1000	Pour CALIDouble 1200	Pour CALIDouble 1600 CALIPRO 1500	Pour CALIDouble 2000 CALIPRO 2100	Pour CALIDouble 2500	Lest vendu seul (pour SAV si besoin) (3 kg)
Chaîne inox Cl316 : 0,8 m	Chaîne inox Cl316 : 1 m	Chaîne inox Cl316 : 1,4 m	Chaîne inox Cl316 : 1,9 m	Chaîne inox Cl316 : 2,4 m	
KLEST 1000FB10 414	KLEST 1200FB10 419	KLEST 1600FB10 429	KLEST 2000FB10 427	KLEST 2500FB10 450	LEST
KLEST 1000FB20 558	KLEST 1200FB20 563	KLEST 1600FB20 573	KLEST 2000FB20 571	KLEST 2500FB20 594	50